



AFGANİSTAN DIŐ TİCARETİ VE TÜRKiYE İLE TİCARETİ



ŐUBAT
2024

GÜNCEL VERİLER



MAKROEKONOMİK GÖSTERGELER VE TAHMİNLER

GÖSTERGE	DEĞER	2020	2021	2022 (tahmini)
GSYH (cari fiyatlarla)	Milyar USD	20,1	14,8	-
Büyüme	%	-2,4	-20,7	-
Nüfus	Milyon Kişi	32,9	33,6	34,3
Kişi Başı Gelir	USD	611	426	-
Enflasyon	%	5,6	-	-
İşsizlik Oranı	%	11,2	13,3	-
Cari Denge / GSYH	%	11,2	-	-
Bütçe Dengesi / GSYH	%	-2,2	-	-
İhracat	Milyar USD	1,8	2,0	1,7
İthalat	Milyar USD	8,7	7,4	7,6

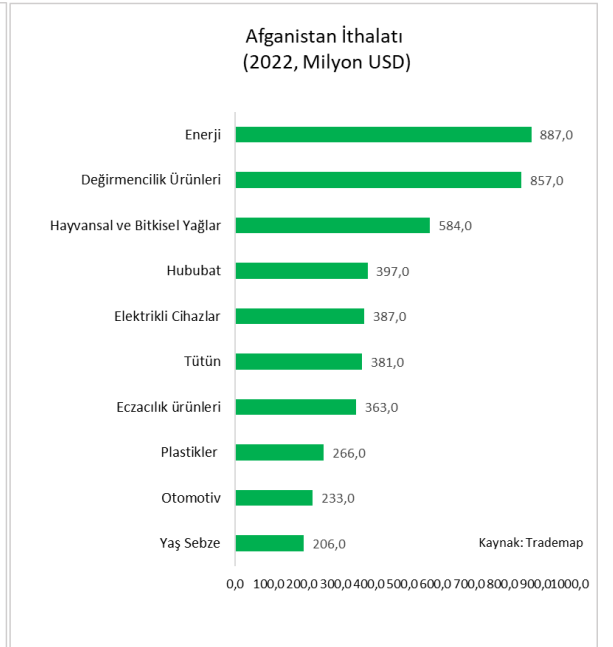
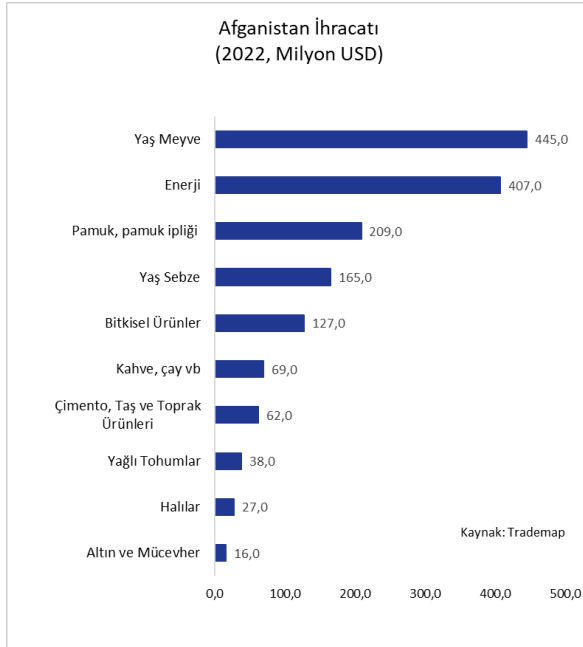
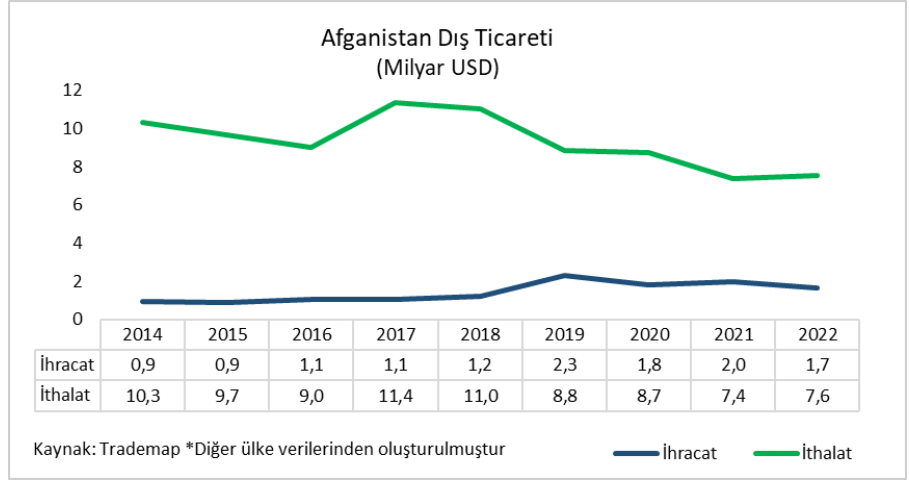
Kaynak: IMF KEG Ekim 2023 (Ülkeye ait mevcut veriler ve tahmin verileri bulunmamaktadır.) Trademap (Ticaret verileri diğer ülke verilerinden oluşturulmuştur.)

1. AFGANİSTAN DIŞ TİCARETİ

Afganistan dış ticareti açık vermektedir. Diğer ülke verilerinden oluşturulan dış ticaret verilerinde 2021 yılında ihracat 2 milyar USD, ithalat 7,4 milyar USD olarak gerçekleşmiş böylece 5,4 milyar USD dış ticaret açığı verilmiştir. 2022 yılı ihracat ve ithalat miktarı ise sırasıyla 1,7 milyar USD ve 7,6 milyar USD olarak gerçekleşmiştir. Böylece 5,9 milyar USD dış ticaret açığı verilmiştir.

Diğer ülke verilerinden oluşturulan verilere göre Afganistan'ın ihracatında yaş meyve, enerji ve pamuk-pamuk ipliği öne çıkmaktadır. Söz konusu ürünler ülke ihracatının %64'ünü oluşturmaktadır. İthalat tarafından ise enerji %12'yi, değirmencilik ürünleri %11'i ve hayvansal-bitkisel yağlar %8'i oluşturmaktadır.

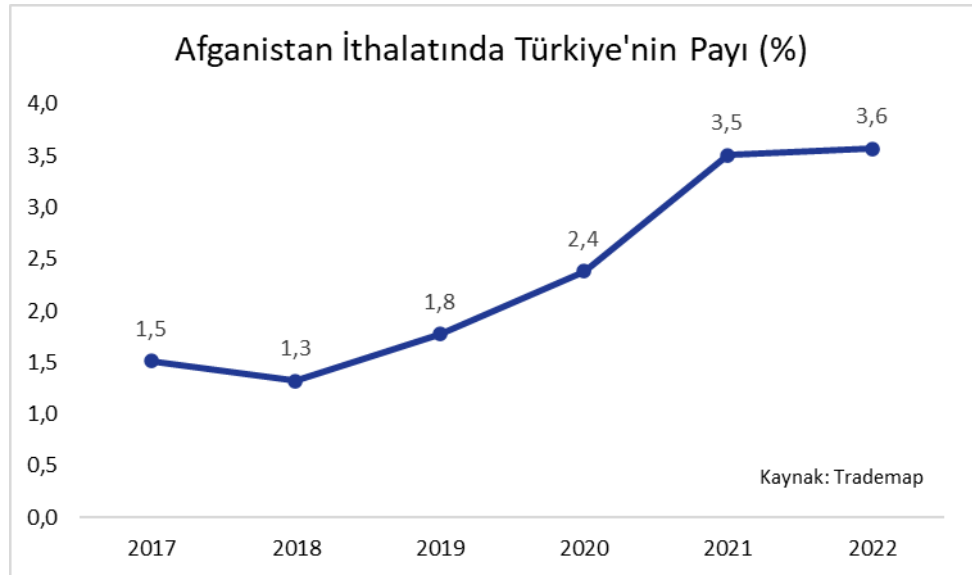
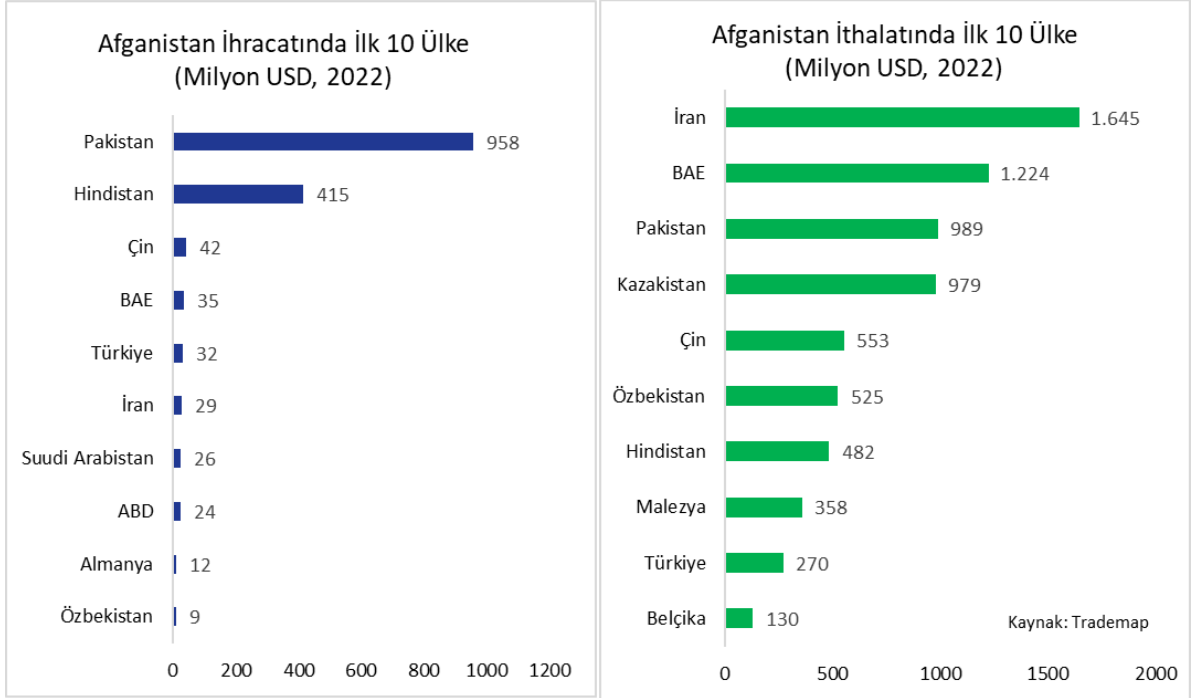
Bununla birlikte, son dönemde Taliban yönetimi tarafından yapılan açıklamalarda başta yakıt ve gıda ürünleri olmak üzere birçok üründe belirlenen standartları karşılamayan ürünlerin ülkeye ithalatının yasaklandığı ifade edilmiştir. Ancak bu alanda düzgün bir bilgi akışı ve etkin bir denetim mekanizması hayata geçirilmemiştir.





Afganistan 2022 yılında ihracatının %58'ini Pakistan'a, %24'ünü Hindistan'a gerçekleştirmiştir. Aynı yılda ithalatının %21'ini İran, %16'sını BAE ve %13'ünü Pakistan oluşturmaktadır.

Türkiye'nin Afganistan ithalatı içerisindeki payı yıllar içerisinde artış göstermiştir. 2018 yılında %1,3 olan pay 2021'de %3,5'e kadar yükselmiştir. 2022'de ise oran %3,6 ile nispeten yatay seyretmiştir.



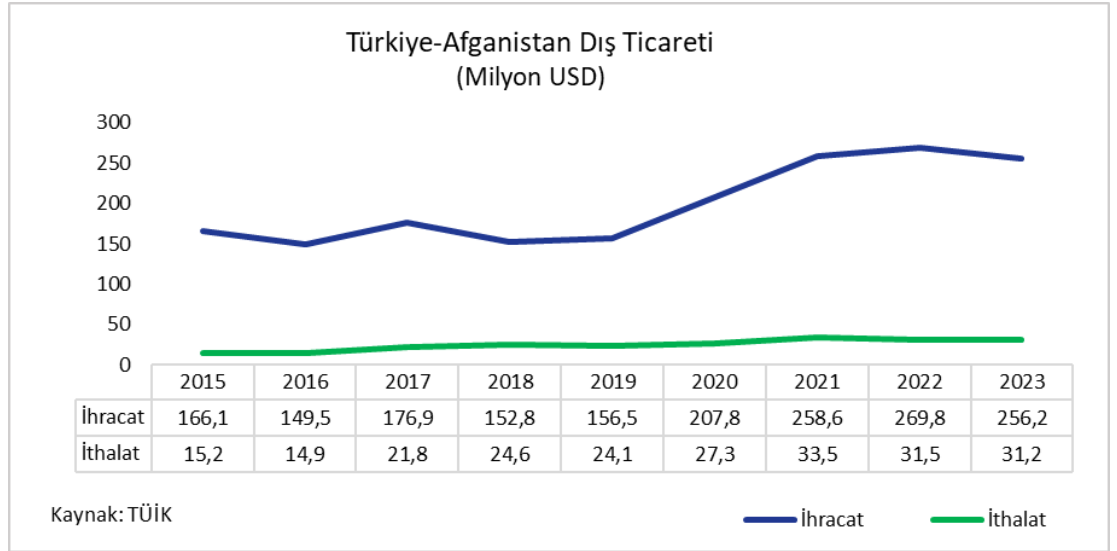


2. TÜRKİYE- AFGANİSTAN TİCARETİ

Türkiye, Afganistan ile dış ticaretinde net ihracatçıdır. 2021 yılında Afganistan'a 259 milyon USD ihracat, 34 milyon USD ithalat gerçekleştirilmiştir. Böylece dış ticaret hacmi 292 milyon USD'ye dış ticaret fazlası ise 225 milyon USD'ye ulaşmıştır.

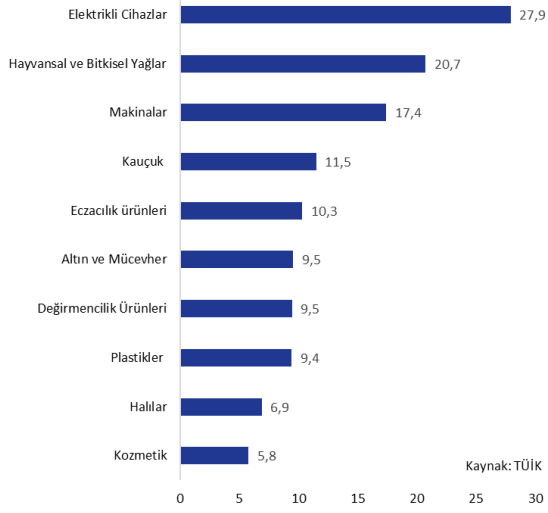
2022 yılında Afganistan'a olan ihracat %4 artarak 270 milyon USD'ye yükselmiş; ithalat ise %6 daralarak 32 milyon USD'ye gerilemiştir. İthalatın azalmasıyla dış ticaret fazlası 238 milyon USD'ye yükselirken dış ticaret hacmi 301 milyon USD olarak gerçekleşmiştir. 2023 yılında ise ülkeye olan ihracat 256,2 milyon USD'ye gerilerken ithalat 31,2 milyon USD seviyesinde yatay gerçekleşmiştir. Böylelikle, dış ticaret hacmi 287 milyon USD'ye gerilerken Afganistan'a karşı verilen dış ticaret fazlası 225 milyon USD'ye gerilemiştir.

Ürün bazında ise, ülkeye olan ihracatta elektrikli cihazlar, hayvansal ve bitkisel yağlar, makineler ve kauçuk ürünleri öne çıkmaktadır. Söz konusu sektörler ihracatın %39'unu oluşturmaktadır. İthalat tarafında ham deriler %39'u halılar ise %18'i oluşturmaktadır.

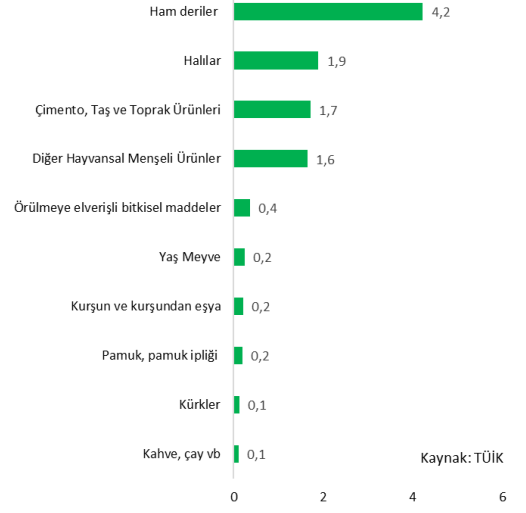




Türkiye'nin Afganistan'a İhracatı (ÖTS, Milyon USD, 2023)



Türkiye'nin Afganistan'dan İthalatı (ÖTS, Milyon USD, 2023)





DIŞ EKONOMİK İLİŞKİLER KURULU

Huzur Mahallesi, Azerbaycan Caddesi Skyland Sky Office No: 4
B Blok Kat: 21-22 Seyrantepe 34485 Sarıyer/İstanbul

www.deik.org.tr • info@deik.org.tr

     deikiletisim |   deikint