



GÜNEY AFRİKA BİLGİ NOTU



MART
2022



GÜNCEL VERİLER



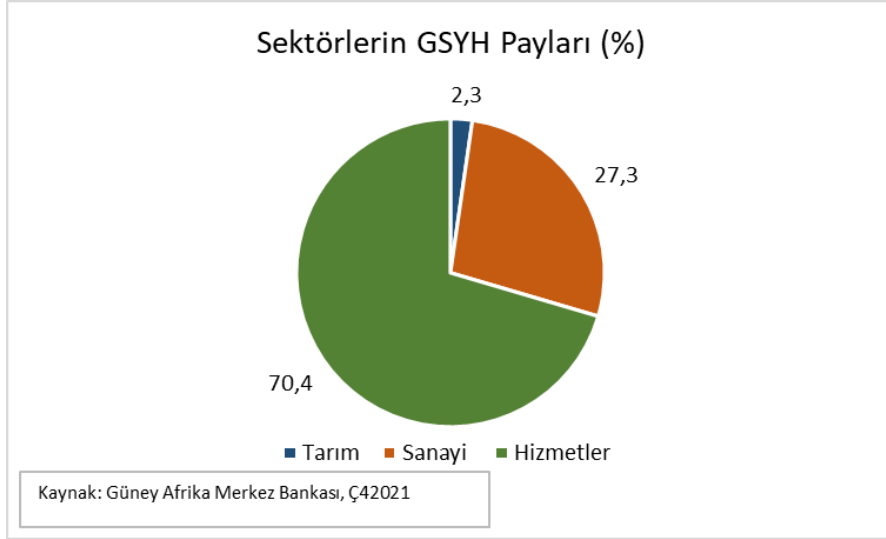
MAKROEKONOMİK GÖSTERGELER VE TAHMİNLER

GÖSTERGE	DEĞER	2019	2020	2021 (tahmini)
GSYH (cari fiyatlarla)	Milyar USD	388	335	415
Büyüme	%	0,1	-6,4	5,0
Nüfus	Milyon Kişi	58,8	59,6	60,5
Kişi Başı Gelir	USD	6.559	5.625	6.861
Enflasyon	%	3,7	3,2	5,0
İşsizlik Oranı	%	28,7	29,2	33,5
Cari Denge / GSYH	%	-2,7	2,0	2,9
Bütçe Dengesi / GSYH	%	-1,2	-6,7	-4,2
İhracat	Milyar USD	90,4	85,7	123,8
İthalat	Milyar USD	88,2	68,7	93,5

Kaynak: IMF KEG Ekim 21, Fitch Connect, Trademap



1. GÜNEY AFRIKA EKONOMİSİ GENEL GÖRÜNÜMÜ



1994 yılında ırk ayrımcılığının sona ermesinden sonra iç karışıklıklar azalması, esnek kur rejimine geçilmesi gibi gelişmeler ile dünya ekonomisine bütünleşmiş yapı kazanan Güney Afrika'da kamu iktisadi teşebbüsler ile serbest piyasa karışımı bir ekonomi hedeflenmektedir. Tarımın milli gelire oranı %2,3 seviyesinde olurken ülkede verimli tarım arazilerinin oranı %10 seviyesindedir.

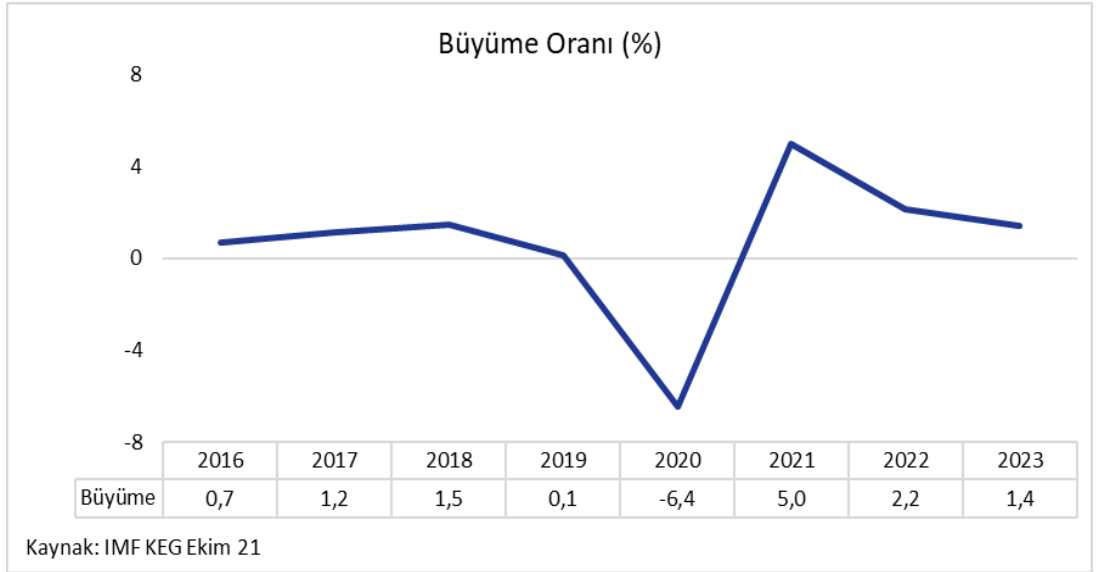
Maden konusundan zengin sayılabilecek bir ülke olan Güney Afrika'da elmas, altın, kömür, demir cevheri, platin, manganez, krom, bakır, uranyum, gümüş, berilyum ve titanyum benzeri birçok maden bulunmaktadır. 2021 yıl sonu itibariyle madenciliğin milli gelirdeki payı %9 civarındadır. Altın madenin 3.200 ton civarında olduğu tahmin edilmektedir. İmalat sanayinde gıda işleme, tekstil, metal sanayi ve kimyasallar, otomotiv, gemi imalatı, inşaat malzemeleri imalatı, elektronik sektörleri öne çıkmaktadır.

Kömür, petrol gibi termal enerji kaynaklarından elektrik üretiminin yapılması, artan yolsuzluklar, sabotajlar, elektrik tesislerinin yıpranması gibi sebepler hali hazırda gelir eşitsizliğinin yüksek olduğu ülkede elektrik kesintilerini tetikleyerek gerek imalat sanayinde gerekse madenlerde üretimin aksamasına neden olmaktadır.



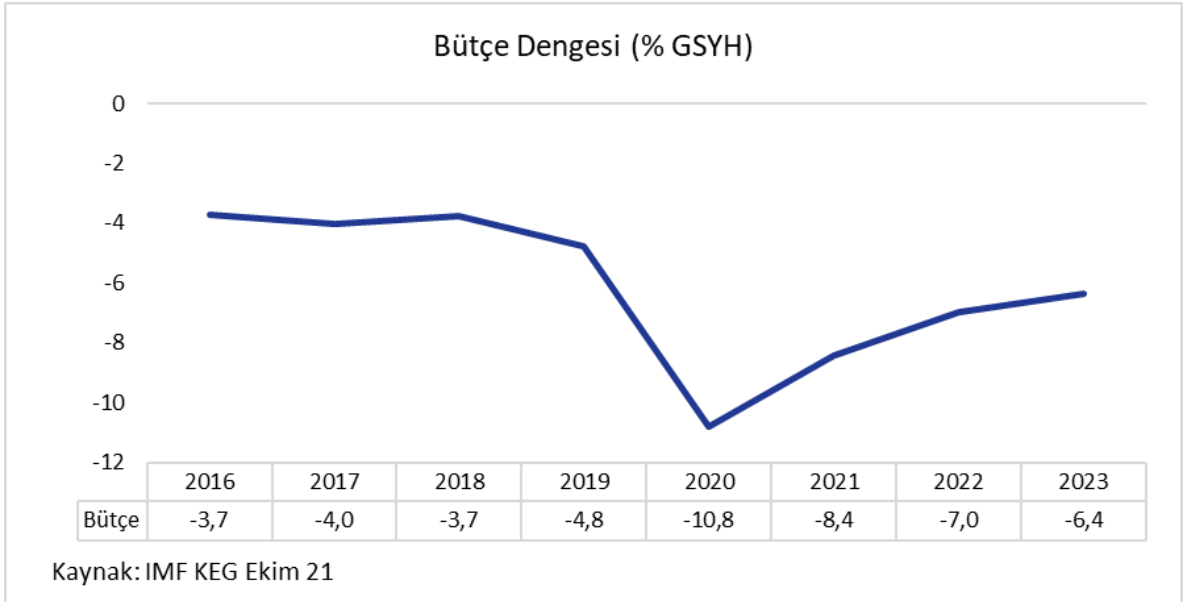
2. BÜYÜME

2019 yılında %0,1 büyüyen Güney Afrika ekonomisi 2020 yılında salgın sebebiyle birçok ülkenin Güney Afrika'yla ticari faaliyetlerini sınırlamasının da etkisiyle %6,4 daralmıştır. IMF Ekim ayı tahminlerinde Güney Afrika ekonomisinin 2021 yıl genelinde %5 büyüyeceğini öngörürken öncü verilere göre büyüme oranı %4,9 olmuştur. Yılın son çeyreğinde tarımsal üretim ve madencilik faaliyetleri güçlü seyrederken imalat sanayi %2,5 seviyesinde daralmıştır. Önümüzdeki dönemde elektrik kesintilerine bağlı olarak büyüme oranı üzerinde negatif riskler bulunurken Rusya Ukrayna gerginliklerinin ardından petrol fiyatlarındaki yükseliş kamu iktisadi teşebbüsü olan ESKOM (Güney Afrika Elektrik Üretim ve Dağıtım Şirketi) elektrik kesintilerinin artabileceğinin sinyalini vermiştir. Hali hazırda hassas ekonomik yapıya sahip ülkenin önümüzdeki dönemde %2 bandında genişleyeceği tahmin edilmektedir.



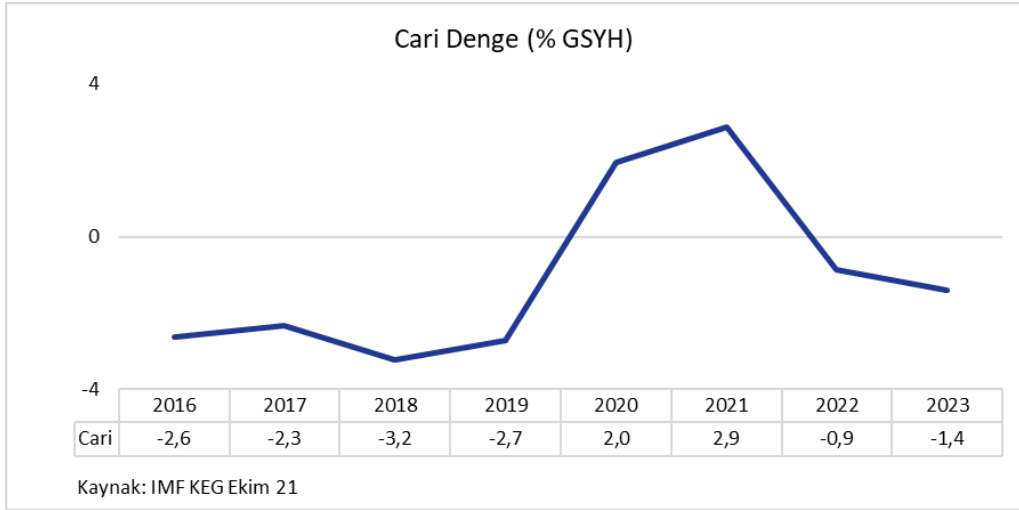
3. BÜTÇE DENGESİ

2010 yılında milli gelire oranla %30'larda olan Güney Afrika kamu borcu 2019 yılında %56 seviyesine yükselmiştir. Diğer Afrika ülkelerine göre geniş vergi tabanı bulunan ülkede vergi gelirleri milli gelirin %25-27 seviyesindedir. 2020 yılında vergi gelirleri bir önceki yılın aynı dönemine göre %7 azalırken salgın kaynaklı harcamalarında etkisiyle bütçe giderleri %11 artmıştır. Böylelikle, 2019 yılında %4,8 seviyesinde olan GSYH cinsinden bütçe açığı 2020 yılında %10,8'e yükselmiştir. Kamu borcu ise aynı dönemde %69 olmuştur. 2021 yıl genelinde bütçe gelirlerindeki düzelmeye etkisiyle bütçe açığının %8,4 seviyesine gerilediği tahmin edilirken kamu borcunun ilerleyen yıllarda %80'li seviyelere çıkacağı öngörülmektedir.



4. CARİ DENGE

2020 yılında mal ithalatının bir önceki yıla göre %12 azalmasıyla cari fazla veren Güney Afrika, 2021 yılının ilk üç çeyreğinde GSYH cinsinden ortalama %4,3 fazla vermiştir. Mal ihracatının %35 arttığı ilk üç çeyrekte mal ithalatı %20 seviyesinde artarak cari fazlanın artmasında etkili olmuştur. IMF Ekim ayı tahmininde Güney Afrika'nın 2021 yıl genelinde %2,9 fazla vereceğini öngörmüştür.



5. SWOT ANALİZİ (FITC)

Güçlü Yanlar: Güney Afrika maden kaynakları bakımından zengindir ve Afrika kıtasının finans merkezidir. Birbiri ardına gelen hükümetler büyümeyi çeşitlendirmeye çalıştı, tarımsal işleme, plastik, kimyasallar ve ilaç, giyim ve tekstil ve turizm dahil olmak üzere birçok sektörü desteklemek için bir sanayi politikası çerçevesi benimsendi.

Zayıf Yanlar: İktidardaki Afrika Ulusal Kongresi içindeki bölünmeler, ardışık büyüme planlarının uygulanmasını baltaladı. Apartheid altında eğitime yapılan yatırım eksikliği, yüksek yapısal işsizlik ve yoksulluk bıraktı ki bunun en az bir nesil daha süreceği öngörülmüyor.

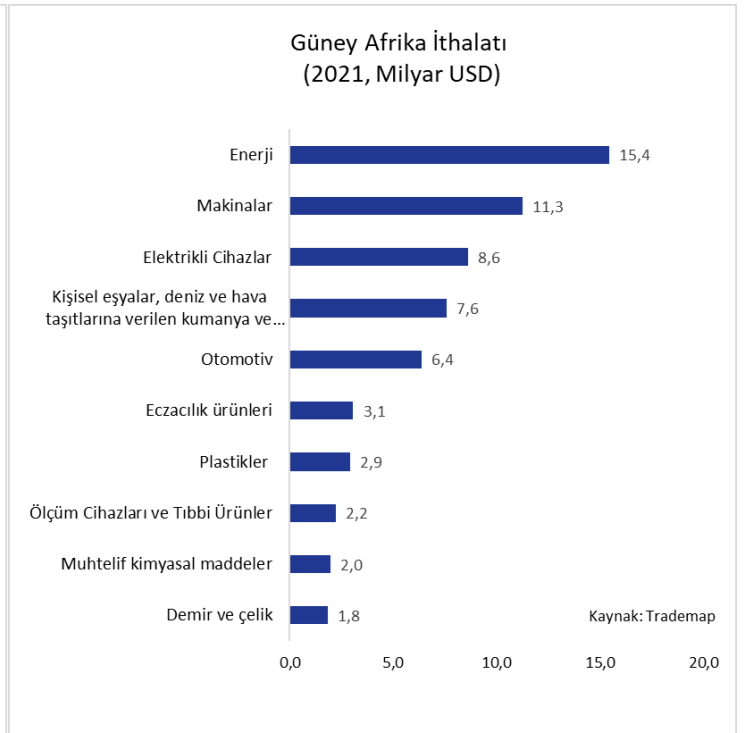
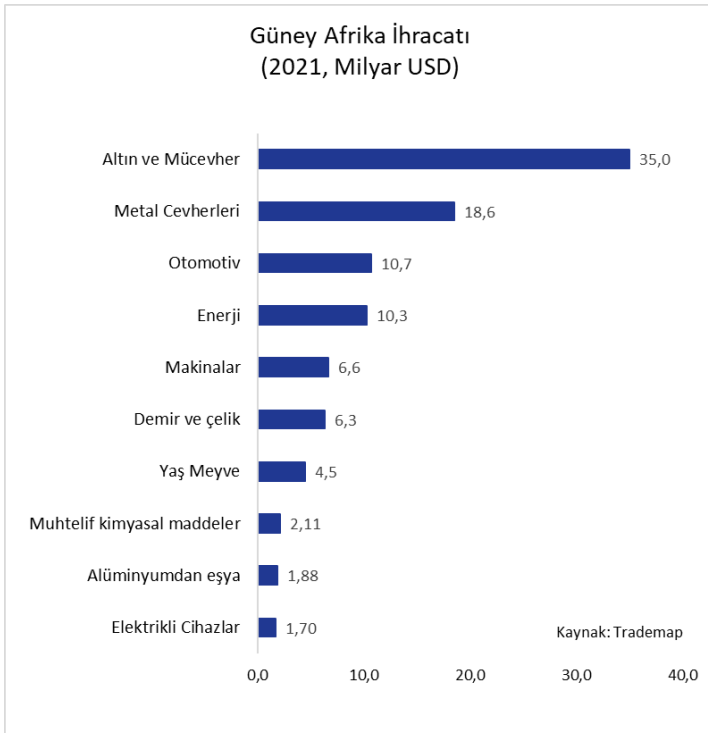
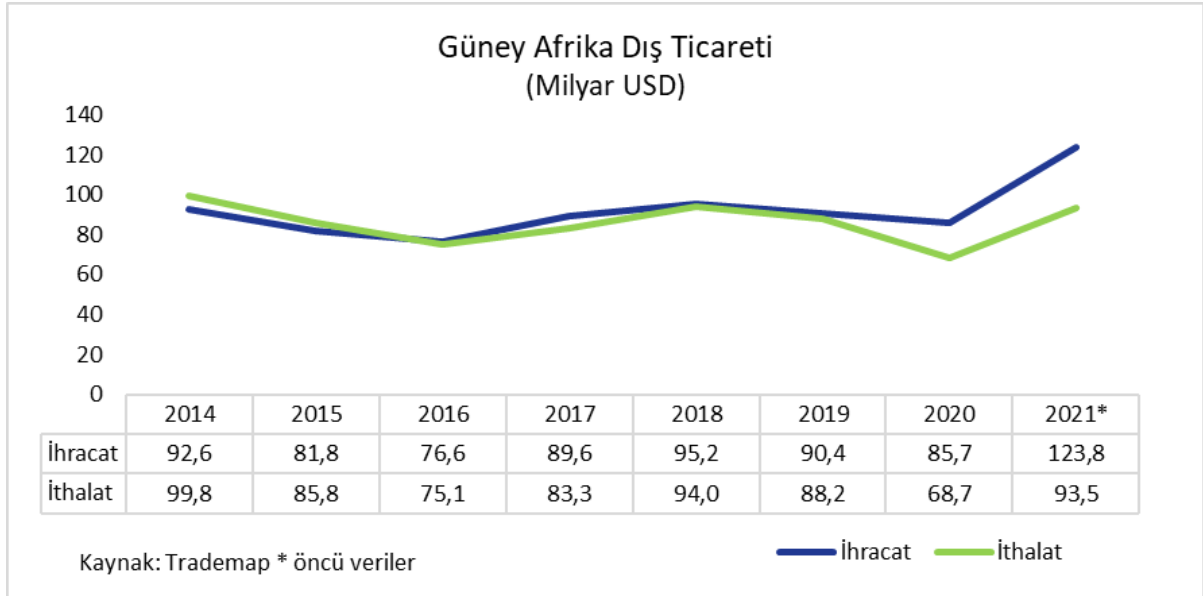
Fırsatlar: Büyüme trendinin artırılması, yoksulluğu hafifletmeye yönelik uzun vadeli planlar için esastır. Hükümet, bu sorunu çözmek için gelişmiş beceri eğitimi de dahil olmak üzere bir dizi mikro ekonomik reform gerçekleştirmektedir.

Tehditler: Elektrik kesintileri madencilik ve imalat da dahil olmak üzere sektörleri engellemeye devam etmektedir. Devlet enerji kuruluşu Eskomare'daki sorunların üstesinden gelme çabaları muhtemelen yalnızca nispeten yavaş bir ilerleme kaydedecektir. Daha popülist politikalara geçiş, uzun vadeli yatırım ve büyüme üzerinde ağırlık yaratabilir.

6. DIŐ TİCARETİ

Genellikle dengeli seyreden Güney Afrika dış ticareti 2020 yılında ithalatın %22 azalmasıyla 17 milyar USD fazla vermiştir. İhracattaki gerileme %5 ile sınırlı kalırken dış ticaret hacmi 180 milyar USD seviyesinden 155 milyar USD seviyesine düşmüştür. 2021 yıl genelinde Güney Afrika ihracatı rand bazında %30, USD bazında %45 artmış, ithalat ise rand bazında %23, USD bazında %36 yükselerek dış ticaret fazlasının daha da artmasında etkili olmuştur. Öncü verilere göre, Güney Afrika'nın ihracatı ve ithalatı 2021 yılında sırasıyla 124 ve 94 milyar USD olmuştur.

Güney Afrika ihracatının üçte birine yakını altın ve mücevher sektöründen gerçekleştirmektedir. Metal cevheri, otomotiv, enerji ve makinalar ise ülkenin ihracatında öne çıkan diğer sektörlerdir. İthalatta ise enerji, makinalar ve elektrikli cihazlar tüm ithalatın %40'ına yakını oluşturmaktadır.

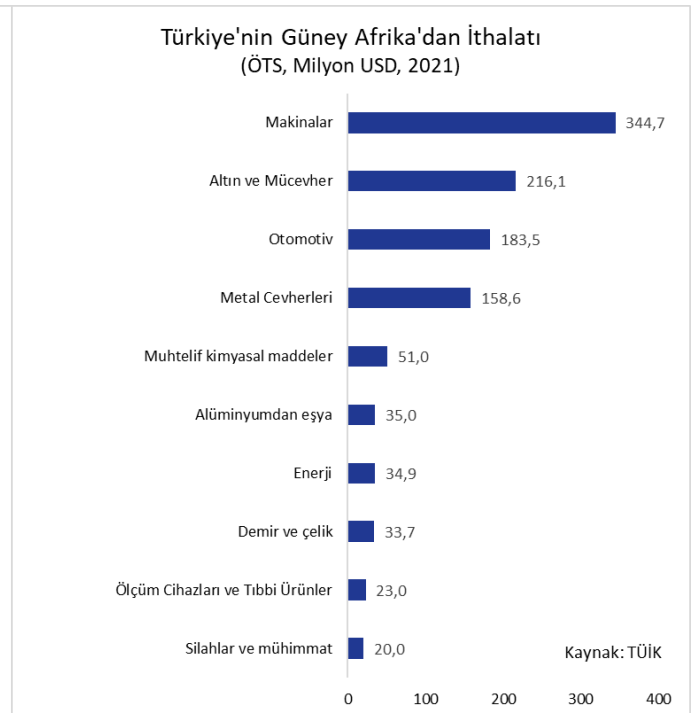
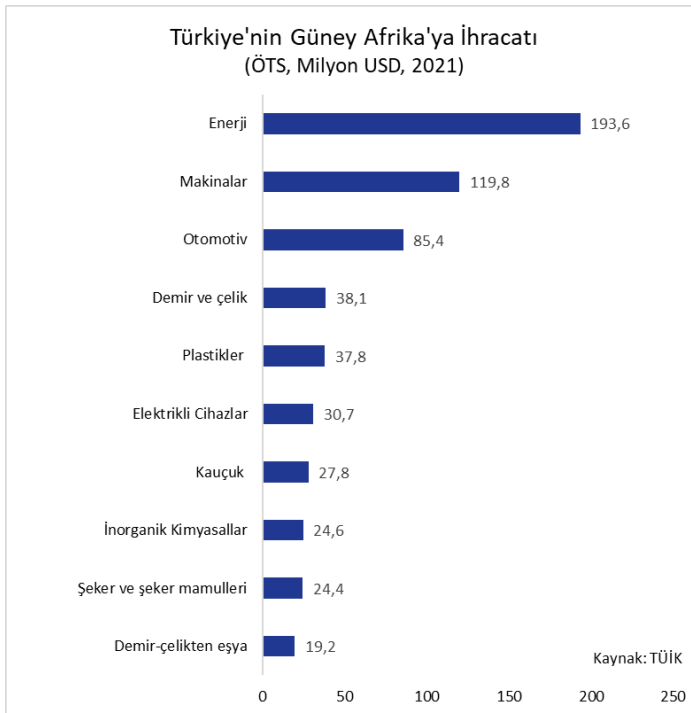
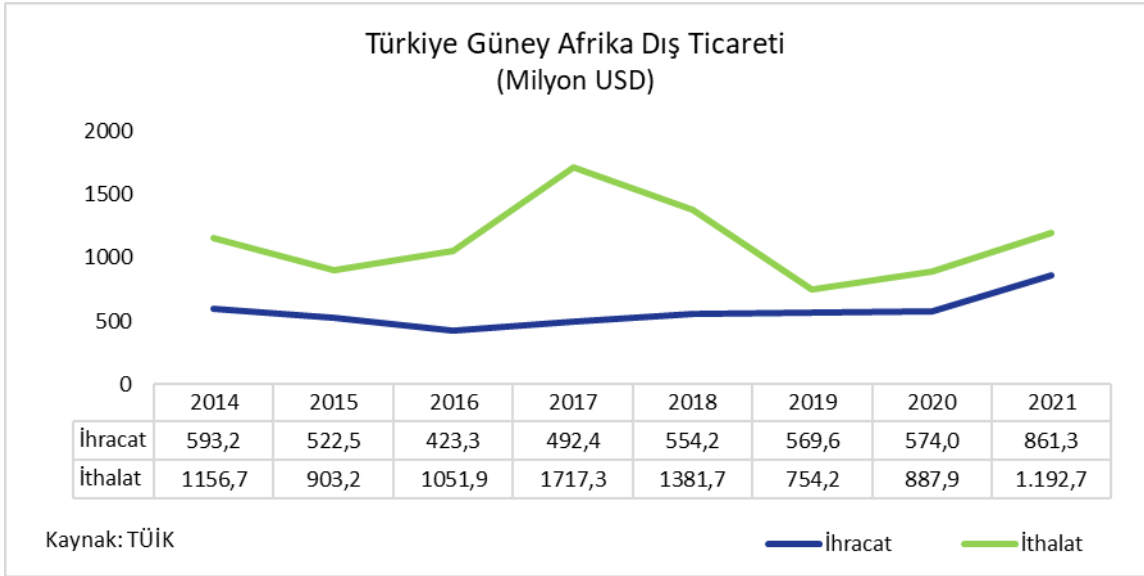


7. TÜRKİYE- GÜNEY AFRIKA TİCARETİ

Türkiye Güney Afrika ile dış ticaretinde net ithalatçıdır. 2014 yılında iki ülke arasındaki dış ticaret hacmi 1,8 milyar USD seviyesinden 2016 yılında 1,5 milyar USD seviyesine kadar gerilemiş, 2017 yılında 2,2 milyar USD ile zirveyi gördükten sonra 2019 yılında 1,3 milyar USD seviyelerine düşmüştür.

2020 yılında salgına rağmen Türkiye'nin Güney Afrika'dan ithalatı %18 artarken ihracatı sabit seyretmiş, dış ticaret hacmi 1,5 milyar USD seviyelerine tırmanmıştır. 2021 yılında Türkiye'nin Güney Afrika'ya ihracatı %50, Güney Afrika'dan ithalatı %34 artarak dış ticaret hacmi 2,1 milyar USD seviyesine yükselmiştir.

Türkiye'nin Güney Afrika'ya ihracatında enerji, makinalar, otomotiv sektörleri Güney Afrika'dan ithalatında makinalar, altın ve mücevherler ile otomotiv sektörleri öne çıkmaktadır.





DIŞ EKONOMİK İLİŞKİLER KURULU

Huzur Mahallesi, Azerbaycan Caddesi Skyland Sky Office No: 4
B Blok Kat: 21-22 Seyrantepe 34485 Sarıyer/İstanbul

www.deik.org.tr • info@deik.org.tr

[Twitter](#) [Instagram](#) [LinkedIn](#) [YouTube](#) [Facebook](#) /deikiletisim | www.deik.org.tr