



TÜRKİYE CUMHURİYETİ  
TİCARET BAKANLIĞI

KOLOMBİYA SAĞLIK SEKTÖRÜ BİLGİLENDİRME SUNUŞU  
MUHAMMET HARTAVİ-BOGOTA TİCARET MÜŞAVİRİ

---

2 Temmuz 2024



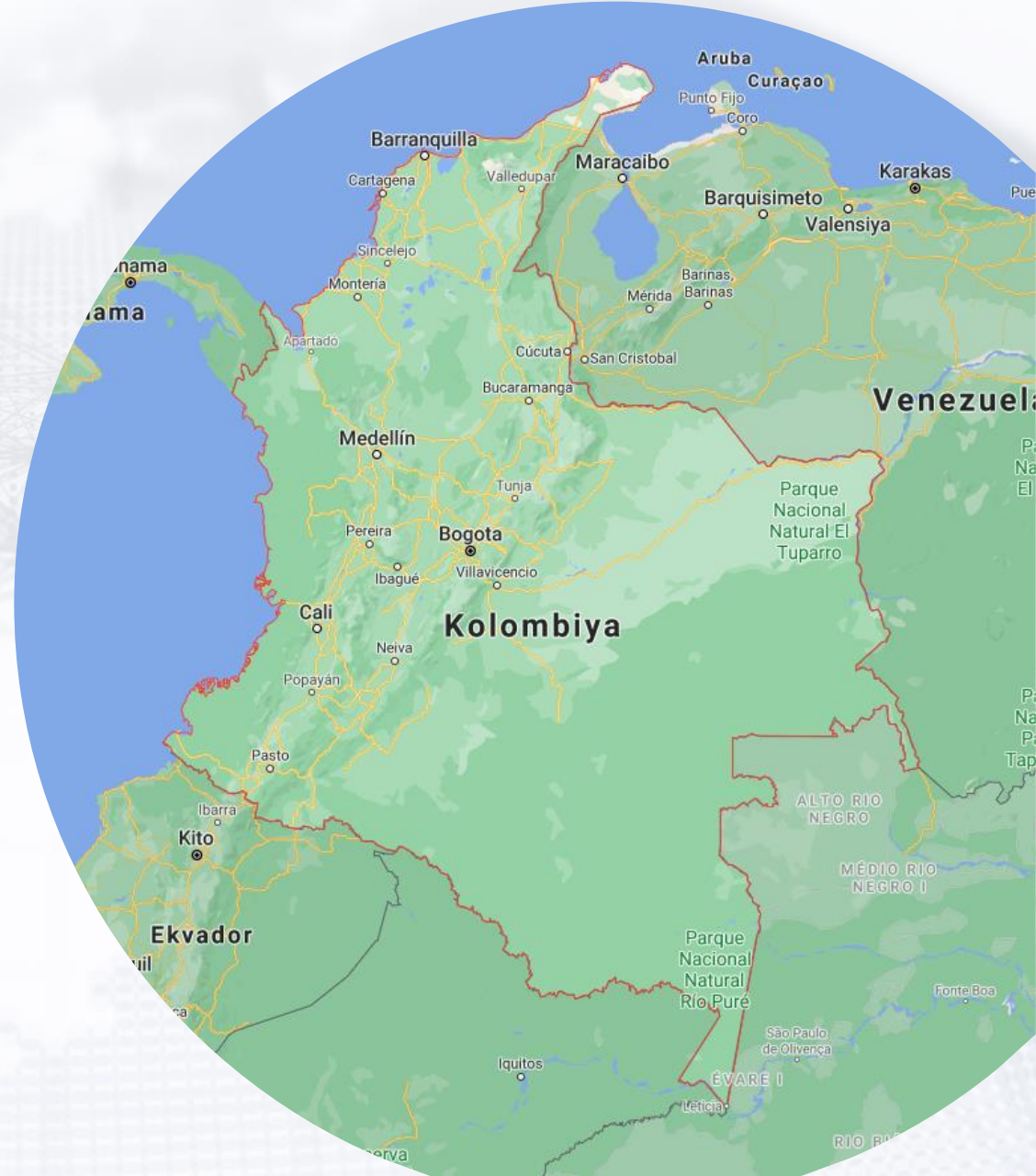
## KOLOMBİYA'YA AİT TEMEL EKONOMİK GÖSTERGELER

KOLOMBİYA	2022(1-12)	2023(1-12)	2022/2023 % Değişim
GSYİH (Cari Fiyatlar -Milyar \$)	345,37	358,16	4
GSYİH Büyüme (Sabit Fiyatlar -%)	7,50	0,70	-91
Kişi Başına Düşen GSYİH (Cari Fiyatlar - \$)	6.643	6.863	3
Tüketici Fiyat Enflasyonu (ort, %)	13,12	9,28	-29
İşgücü (Milyon)	33,06	33,45	1,2
İşsizlik Oranı (%)	10,30	10,00	-3
Cari İşlemler Dengesi (milyar \$)	-14,33	-9,90	-31
İhracat (Milyar \$)	63,58	49,86	-22
İthalat (Milyar \$)	72,89	62,50	-14



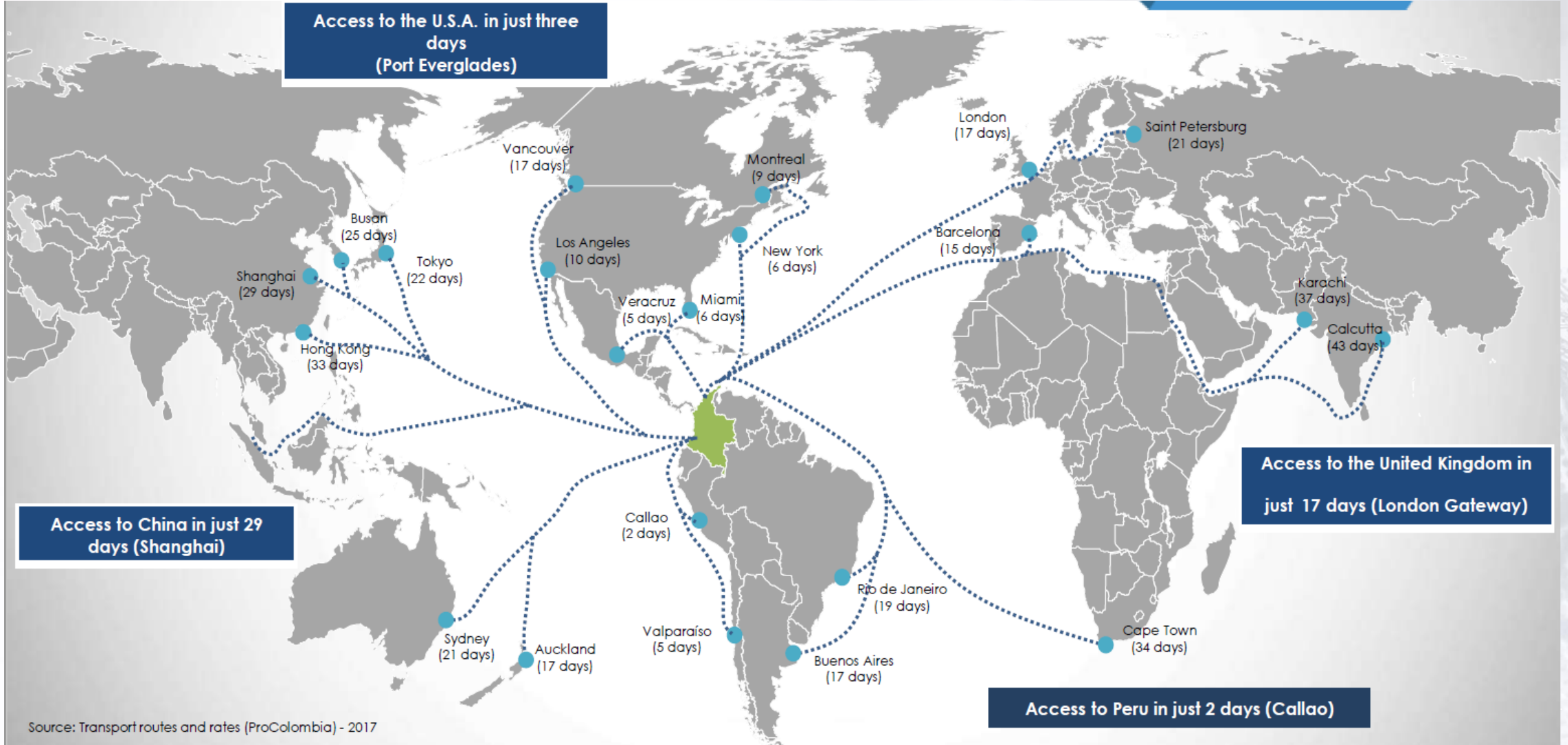
## GENEL BİLGİLER

- ❖ Kolombiya, Orta ve Güney Amerika arasında bir bağlantı noktası olması dolayısıyla stratejik bir konuma sahiptir. Bu stratejik konumu nedeniyle ticaret için önemli bir ülke haline gelmiştir.
- ❖ Kolombiya'nın Pasifik Okyanusuna ve Karayip Denizine kıyısı bulunmaktadır. Lojistik açıdan önemli konumdadır.
- ❖ Önemli limanlar ve şehirler
- ❖ Bogota en yüksek 3. başkent (2625 m)
- ❖ Ülkenin 1/3'ü dağlık
- ❖ %67 tropikal ovalar
- ❖ Tropik iklim
- ❖ Toprakları verimli





## LOJİSTİK BAĞLANTILAR VE TERMİN SÜRELERİ



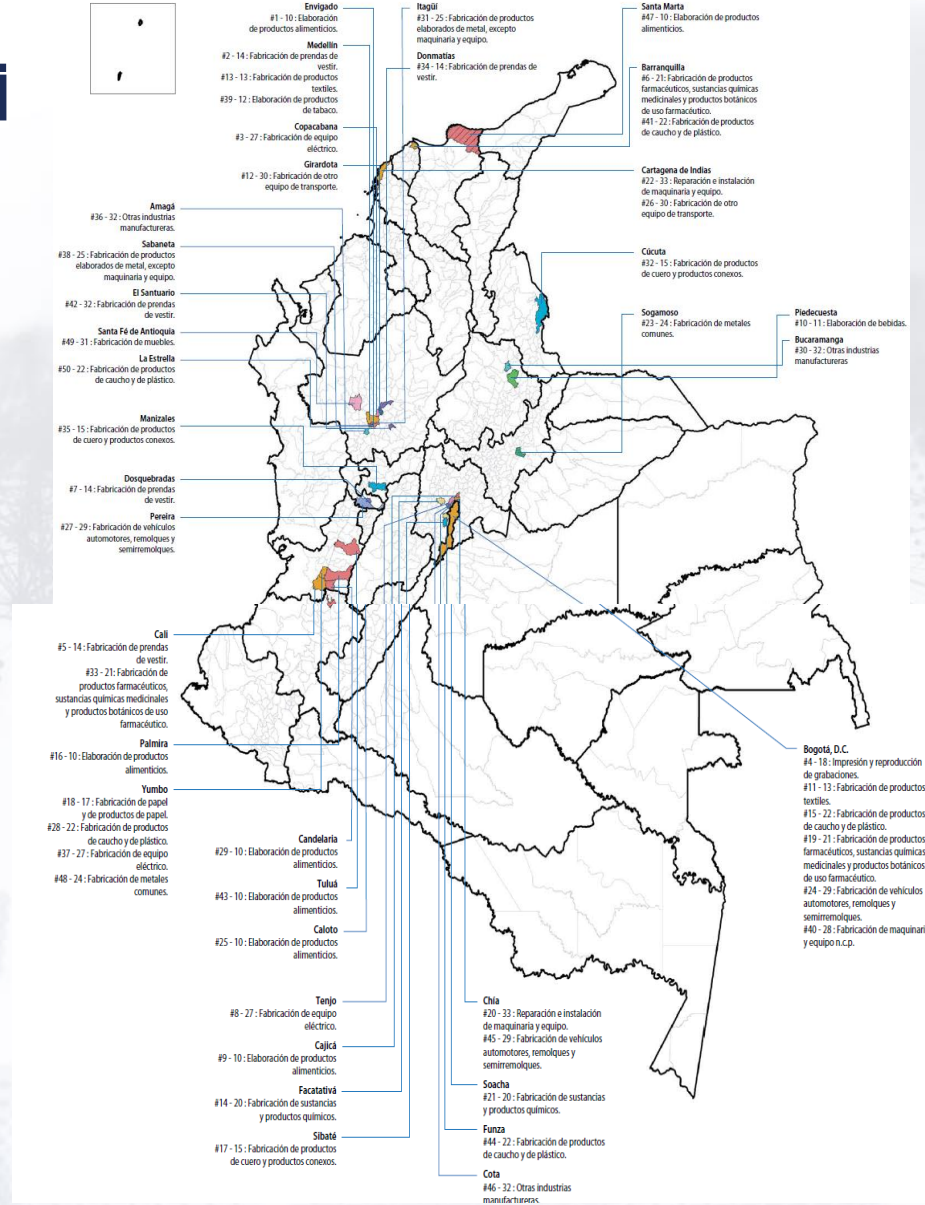
## ÖNE ÇIKAN SEKTÖRLER

- Latin Amerika'nın 4. Dünya'nın 38. Büyük Ekonomisi.
- Kolombiya'nın GSYİH'nin Sektörlere Göre Dağılımı: Hizmet (%67.3) Sanayi (%19.1) Tarım (%13.6)
- **Ülkenin En Önemli Gelir Kaynağı Petrol ve Madenciliktir.**
- Kolombiya, Latin Amerika'nın en büyük 4. petrol üreticisidir.
- Kolombiya kömür rezervleri bakımından Latin Amerika'da 4.88 milyar ton rezerv ile 2. sıradadır. Üretimde ise Kolombiya 57.9 milyon ton ile açık ara Latin Amerika'da 1. sıradadır.
- Kolombiya'nın ülkemize ihracatının en önemli bölümünü de taşkömürü oluşturmaktadır (%95).
- Kolombiya'nın 2018 yılı altın üretimi ise 43 tondur. Latin Amerika'da 4.sıradadır.
- **Petrol, kömür, doğalgaz, demir cevheri, nikel, altın, bakır, elmas ve hidroelektrik**, ülkenin başlıca doğal kaynaklarıdır.
- Tarım ve Hayvancılık gelişmiştir. Ülkenin başlıca tarım ve hayvancılık ürünleri ve faaliyetleri; **kahve, kesme çiçek, muz, pirinç, tütün, mısır, şeker kamışı, kakao, yağlı tohumlar, sebze, balıkçılık, domuz ve büyükbaş hayvancılık.**
- GSYİH'nin %12'sini oluşturan ve işgücünün %13'üne istihdam sağlayan imalat sanayi, **Medellin, Bogota, Cali ve Barranquilla** kentlerinin çevresinde yoğunlaşmıştır. Başlıca sanayi dalları **tekstil** (yerel pamuk ve yün içerikli), **hazır giyim ve ayakkabı, gıda işleme, tütün, demir ve çelik (bir kısmı yerel içerikli), madencilik ürünleri, otomobil montajı, kimyasallar, petrol işleme ve petrokimyadır.**



# KOLOMBİYA SANAYİSİ

KOD	ÜRETİM
10	Gıda ürünlerinin hazırlanması
11	İçeceklerin hazırlanması
12	Tütün ürünleri imalatı
13	Tekstil ürünleri imalatı
14	Giyisi imalatı
15	Deri ürünleri ve ilgili ürünlerin imalatı
16	Ağaç üretimi ve ağaç ve mantar ürünleri imalatı, mobilya hariç; Hasırdan eşya ve örme malzemelerinin imalatı
17	Kağıt ve kağıt ürünleri imalatı
18	Baskı
19	Kok kömürü ve petrol arıtma ürünleri imalatı
20	Kimyasal madde ve ürünlerin imalatı
21	Farmasötik ürünlerin, tıbbi kimyasalların ve eczacılığa yönelik botaniklerin imalatı
22	Kauçuk ve plastik ürünlerin imalatı
23	Metalik olmayan diğer mineral ürünlerin imalatı
24	Baz metal imalatı ( Bakır, demir, kurşun ve nikel..vb)
25	Makine ve teçhizat hariç fabrikasyon metal ürünlerin imalatı
26	Bilgisayar, elektronik ve optik ürünlerin imalatı
27	Elektrikli teçhizat imalatı
28	Başka yerde sınıflandırılmamış makine ve ekipman imalatı
29	Motorlu kara taşıtları, römork ve yarı römork imalatı
30	Diğer ulaşım araçlarının imalatı
31	Mobilya imalatı
32	Diğer imalat endüstrileri
33	Makine ve ekipmanların onarımı ve montajı





## TÜRKİYE-KOLOMBİYA İKİLİ DIŞ TİCARETİ

Dönem	Ülkenin Toplam İhracatı (\$)	Türkiye'nin Ülkeden İthalatı (\$)	TR Pay (%)	Ülkenin Toplam İthalatı (\$)	Türkiye'nin Ülkeye İhracatı (\$)	TR Pay (%)	Türkiye- Kolombiya Arası Toplam Dış Ticaret Hacmi (\$)
2018	41,904,777,398	1,691,118,890	4.04	51,230,567,184	318,561,852	0.62	2,009,680,742
2019	39,495,892,200	1,198,124,281	3.03	52,702,624,272	330,388,465	0.62	1,528,512,747
2020	31,055,810,659	915,159,931	2.94	43,488,662,007	257,945,875	0.59	1,173,105,806
2021	45,917,612,728	1,328,553,794	2.89	56,648,799,425	405,406,110	0.72	1,733,959,904
2022	63,578,701,949	2,361,673,853	4.06	72,885,702,013	405,307,539	0.56	2,766,981,392
2023	49,855,027,722	848,363,140	1.70	62,496,071,202	238,512,348	0.38	1,086,875,488



## İL AÇ VE MEDİKAL CİHAZ İTHALAT/İHRACAT İSTATİSTİKLERİ

<b>NİSAN 2023 - NİSAN 2024</b>	<b>İTHALAT (\$)</b>	<b>İHRACAT (\$)</b>
<b>30. Fası l Tm lkeler</b>	<b>3.580.366.773</b>	<b>459.479.996</b>
<b>30. Fası l TR</b>	<b>5.092.728</b>	<b>-</b>
<b>9018-9027 Arası Fası llar Tm lkeler</b>	<b>766.480.273</b>	<b>32.934.151</b>
<b>9018-9027 Arası Fası llar TR</b>	<b>1.699.549</b>	<b>-</b>





# İHRACAT POTANSİYELİMİZE İLİŞKİN SWOT ANALİZİ

## GÜÇLÜ YÖNLER

- Genç bir nüfusa ve büyüyen bir pazara sahip olması
- Türkiye'ye ve Türk insanına karşı Bir Ön Yargı Bulunmaması
- Sanayisinin Dışa Bağımlılığı
- Türk mallarına Artan İlgi-Çin'e alternatif arayışı
- Fiyat/Kalite Avantajımız
- THY İstanbul-Bogota Direkt Uçuş
- Düşük Gümrük Vergileri ve Esnek serbest bölge rejimi
- Ülkenin Ekonomisindeki İstikrar
- Gelişmiş Liman Altyapısı

## ZAYIF YÖNLER

- Türk Malı Bilinirliğinin Yetersiz Olması
- Geleneksel Ticaret Yaptığı Yakın Ülkelerin Olması
- Coğrafi Uzaklık
- Ülkedeki Bürokrasi
- İspanyolca Dili
- Güvenlik
- Yurtiçi Lojistik Zayıflığı
- Serbest Ticaret Anlaşması eksikliği

## TEHDİTLER

- Sanayileşen ve büyüyen Meksika ve Brezilya gibi bölge ülkelerinin Pazar paylarının artması
- Polonya vd. AB üyesi ülkelerin STA avantajıyla pazara erişimleri
- Yeni hükümetin korumacı politikaları
- Özellikle Çin altyapı yatırımları ile Çin'e bağımlılık
- Mevcut hükümetin geleceğine ilişkin endişeler ve uzun dönem için politik belirsizlikler

## FIRSATLAR

- Rekabetçi olduğumuz sektörlerde pazarlara giriş; makine ve makine parçaları, yedek parça ve ortak montaj projeleri, pamuk ipliği, ev araç gereçleri, mobilya, zeytinyağı, ayçiçek yağı, çikolata ve kakao içeren gıda müstahzarları, makarnalar ve kuskus, tatlı bisküvi ve gofretler, muhtelif kuru baklagiller, kedi/köpek maması, müteahhitlik projeleri, tıbbi cerrahi alet ve cihazlar, sağlık turizmi, film endüstri hizmet sektörleri
- Amerika kıtasındaki diğer ülkelerin pazarlarına erişim (STA'lar), Coğrafi ve kültürel yakınlıklar



T.C. TİCARET  
BAKANLIĞI

# KOLOMBİYA SAĞLIK SEKTÖRÜ



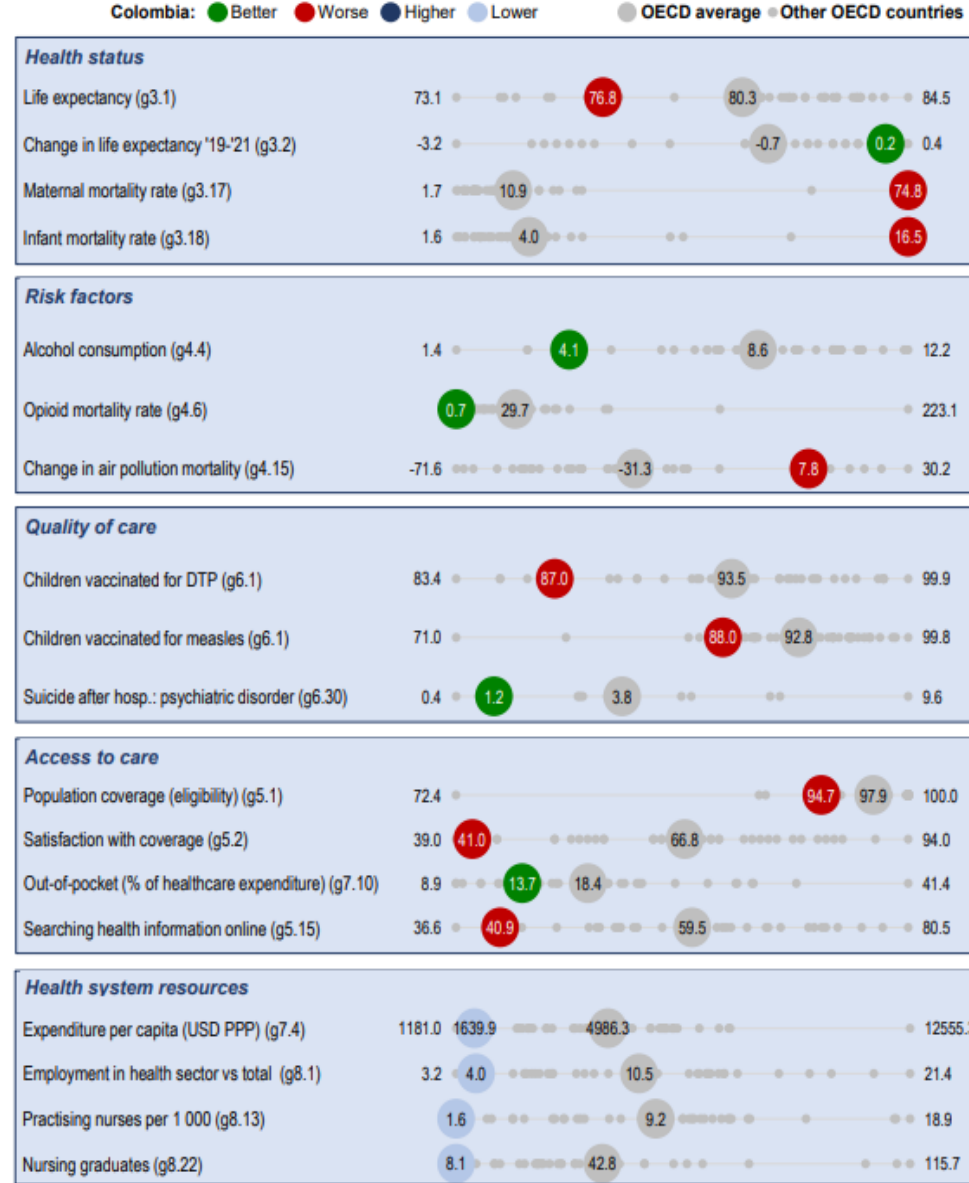
T.C. TİCARET  
BAKANLIĞI

## KOLOMBİYANIN SAĞLIK ALANINDAKİ DURUMU

- GINI endeksi 54,8 (Latam'da ikinci en kötü)
- Hiçbir sağlık göstergesinde OECD ortalamalarının üzerinde değil
  - Yoksulluk sınırı altında geliri olan nüfus oranı %14 (Latam ortalaması %10)
  - Sağlık harcamalarının bütçede payı %8,1 (OECD'de en kötü)
  - Sağlık kuruluşlarının %53'ü sadece 5 şehir merkezinde

### On which indicators does Colombia perform well or badly?

The graphs below show selected indicators from Health at a Glance 2023 where the performance of Colombia deviates markedly from the OECD on average. For more details on the data presented, please refer to the full report, using the graph references provided (e.g. g5.1).



- Life expectancy (Bogota 79 / Choco 71)
- Yüksek anne bebek ölümleri
- Dengue, malaria (Cauca, Amazon)
- Aşılama yetersizliği
- Sağlık hizmetlerine erişim zorluğu
- Kaynak yetersizliği

# KOLOMBİYA SAĞLIK SİSTEMİ-1

- 1991 Anayasa değişikliği; zorunlu sağlık hizmeti
- 1993 100 sayılı Çatı Kanun; EPS (Entidades Promotoras de Salud)  
Zorunlu Sağlık Planı kapsamında;
  - %12,5 (%4 çalışan) maaşlardan kesinti (*Contributive*)
  - Kamu tarafından ödeme gücü olmayanlara muafiyet (*Subsidio*)
  - KIT'lerde, Üniversitelerde, kamu idarelerinde çalışanlar için kamu payı
- 2023 339 sayılı Taslak Kanun (*Reforma Salud*) senatoda reddedildi (3 Nisan 2024);EPS iptal ediliyor (Sanitas kamulaştırıldı, Sura çekildi)

*Prepago sistemi*; bizim tamamlayıcı sağlık sigortasına benzer, aylık ödeme ile daha kaliteli hizmet alabiliyor (yaklaşık 1.5 milyon kişi)

*Hizmet Sağlayıcılar*; kamu/özel karışık, %55 özel/%45 kamu (%19/%81)



## KOLOMBİYA SAĞLIK SİSTEMİ-2

Tabla 5. Zonas francas de salud en Colombia  
Table 5. Healthcare free trade zones in Colombia

Zona Franca	Departamento	Clúster de turismo de salud que se impacta
Clínica Los Nogales	Bogotá D. C.	Bogotá D. C.
Clínica Marly		
Fundación Ctic		
Serena del Mar		
Diacor Soacha	Cundinamarca	
Fresenius Medical Care		
Ciudadela Salud		Bucaramanga
Fundación Cardiovascular	Santander	
Fosunab		
Medical Duarte	Norte de Santander	Cali
Clínica Hispanoamericana	Nariño	
Hospital San Vicente de Paúl	Antioquia	Medellín
Clínica Portoazul	Atlántico	Zona Caribe (Barranquilla y Cartagena)
Clínica Universitaria Medicina Interna	Córdoba	

Fuente: elaboración propia, a partir de Causado-Rodríguez et al. (2018).

Tabla 6. Inversión pública en salud desde 2010 a 2025  
Table 6. Public investment in health from 2010 to 2025

Inversión en los años 2010-2019		Proyección para años 2020-2025	
Año	Inversión en millones de dólares	Año	Inversión en millones de dólares
2010	19,4	2020	30,8
2011	22,3	2021	32,7
2012	25,6	2022	34,7
2013	26,0	2023	36,8
2014	27,2	2024	39,0
2015	22,0	2025	41,3
2016	21,5		
2017	24,1		
2018	26,6		
2019	28,9		

Fuente: elaboración propia, a partir de Arcila y Giraldo (2019), y Causado-Rodríguez et al. (2018).



## İLAÇ VE TIBBİ CİHAZ SEKTÖRÜ

- İlaç ve tıbbi cihaz ithalatında [INVIMA](#) kaydı istenmektedir.
- Tıbbi cihazlarda teknolojik olarak gerideler, tamamen ithal ekipmanlar kullanılıyor.
- Kolombiya'da ilaç fiyatları diğer bölge ülkelerine göre yüksek. Her ne kadar hükümet ilaç fiyatlarını düzenlemeye başlamış olsa da sendikaların pazarlık gücü yüksektir.
- Piyasaya zincir eczane firmaları hakim (*Farmatodo, Cruz Verde, La Rebaja, Cafam, Colsubudio, Droguerías*).

### KOLOMBİYADA NİSAN 2024 İTİBARI İLE TEDARİK YETERSİZLİĞİ YAŞANAN BAZI İLAÇLAR (Sağlık Bakanlığı)

- Albumina humana solución inyectable 20 %.
- Amoxicilina/ Clavulonato suspension oral 400 mg+57 mg /5ml 600 mg + 42.9mg / 5ml.
- Atenolol tableta 100 mg.
- Clobazam tablet 200 mg
- Fenitoína capsulas 100 mg.
- Inmunoglobulina humana normal solution inyectable 5% (50 mg/ 1ml - 5g/100ml).
- Insulina (humana).
- Lamivudina solution oral 10mg/ml.
- Metoprolol Succinato tableta de liberación prolongada 25mg y tableta de liberación prolongada y tableta 100 mg.
- Paracetamol (acetaminophen) solution oral 150 mg/5ml, 250 mg/5ml, 3.2g/100 ml, Gotas 100mg/ml.
- Queteapina tableta recubierta 100 mg-200mg-300 mg- y tableta de liberación prolongada. Remifentanilo solution inyectable 2mg/ml



## KOLOMBİYA'DA DOĞRUDAN YABANCI YATIRIM YAPAN BAŞLICA MEDİKAL ŞİRKETLERİ

- **Novartis S.A.**
- **Roche S.A.**
- **Pfizer SAS**
- **Sanofi-Aventis**
- **Audifarma S.A.**
- **Abbott Laboratories**
- **Janssen Cilag S.A.**
- **Bayer S.A.**
- **Baxalta**
- **Johnson & Johnson**
- **Boehringer Ingelheim**
- **Astrazeneca**
- **Novo Nordisk**
- **GlaxoSmithKline**



# LATİN AMERİKA ESTETİK SEKTÖRÜ

Tabla 3. Demanda internacional de turismo de salud

Table 3. International demand for health tourism

Principal motivación	Destino elegido	Porcentaje
Tecnología más avanzada	América Latina	38%
	Medio Oriente	35%
	Europa	16%
	Norteamérica	7%
	Asia	4%
Mejor calidad	Asia	44%
	Medio Oriente	24%
	Europa	13%
	África	13%
	América Latina	6%
Acceso más rápido, especialmente en ortopedia y cirugía general	Reino Unido	27%
	Canadá	21%
	Japón	20%
	Australia	18%
	Otros	14%
Menores costos para procedimientos no críticos (origen 99% de Estados Unidos)	Asia	60%
	América Latina	36%
	Medio Oriente	3%
	Europa	1%
	Estados Unidos	32%
Buscan procedimientos de bajo costo	Australia	20%
	Reino Unido	8%
	Hong Kong	6%
	Taiwán	4%
	Japón	3%
	Otros	27%

Fuente: elaboración propia, a partir de Causado-Rodríguez et al. (2018); Hernández-Angulo et al. (2020); López et al. (2017) y De la Puente (2015).





# KOLOMBİYA SAĞLIK TURİZMİ-1

- Latin Amerika'da, Brezilya ve Meksika'dan sonra tıbbi tedaviler için seçilen üçüncü ülke (*ISAPS*)
- AméricaEconomía dergisine göre; Latin Amerika'nın En İyi 58 Hastanesinin 23'ü Kolombiya'da
- Estetik ve diş tedavileri, plastik ve rekonstrüktif ameliyatları (Cali, Medellín ve Bogota)
- **Bogota** en önemli merkez. **Monteria** Onkoloji, **Bucaramanga** Göz ameliyatı, **Medellín** Organ nakillerinde , **Cali** estetik ameliyatlarında (*ISAPS*)
- Kolombiya geneli estetik operasyon sayısı pandemi sonrasında azalmıştır; 732.783 (2023) & 447.268 (2022) ([ISAPS](#)) Kolombiya'da 2022 yılında 466.453 cerrahi ve 266.330 ameliyatsız estetik işlem gerçekleştirildi. En yaygın cerrahi prosedürler; *liposuction* (79.708), *göğüs büyütme* (63.204) ve *kalça ameliyatları* (55.667), *karın germe* (41.087) ve *göğüs dikleştirme* (33.028). 2022 yılında Cerrahi olmayan estetik müdahale sayısı; *botoks uygulamaları* (96.368), *hiyalüronik asit* (71.734), *deri gerdirme* (19.162) y *selülitis tedavisi* (14,323)
- Resmi rakamlara göre Kolombiya'ya yılda ortalama 50 bin seyahat düzenleniyor. 2022 yılında ortalama tedavi gören her üç hastadan birinin yurt dışından geldiği hesaplanıyor. Ekim ve Aralık 2023 arasında tıbbi tedaviler için 12.200'den fazla seyahat, seyahat başına ortalama harcama 3.200 \$ (*DANE*) (%40 ABD, %17 Hollanda)
- Kolombiya dünyada en çok estetik operasyon yapılan 9. Ülke (ABD, Brezilya, Japonya, Meksika ve Türkiye) ve yurtdışından gelen hasta sayısında ise dünyada ikinci (*ISAPS*)



# KOLOMBİYA SAĞLIK TURİZMİ-2

- Dünyanın en ucuz medikal hizmetlerinden birini sunmaktalar; *anjjiyo, göğüs implantı, mide bandı, rinoplasti, yüz gerdirme*

Tabla 4. Comparativo de precios (dólares) en procedimientos médicos  
Table 4. Price comparison of medical procedures (in USD)

Procedimientos	Colombia	Estados Unidos	México	Costa Rica	India
Baipás de Corazón	14 630	144 000	20 000	25 000	8500
Angioplastia	7106	57 000	16 000	13 000	8500
Reemplazo válvula del corazón	10 450	170 000	30 000	30 000	12 000
Reemplazo cadera	8360	50 000	13 125	12 500	8000
Reemplazo de rodilla	7106	50 000	10 650	11 500	7000
Implantes dentales	1672	2000	910	1000	700
Banda gástrica	6500	30 000	8430	8500	7500
Implantes mamarios	2600	10 000	8000	3500	4500
Rinoplastia	1677	8000	4165	5500	3500
Estiramiento facial	3305	15 000	7200	5900	7000

Fuente: Causado-Rodríguez et al. (2018, p. 310).

## COLOMBIA ESTÁ EN EL QUINTO LUGAR DEL RANKING DE COSTOS DE TURISMO MÉDICO (2020-2021)

### COMPARATIVO DE PRECIOS DE ALGUNOS PROCEDIMIENTOS

Procedimiento	Colombia (US\$)	Estados Unidos (US\$)
Angioplastia	11.700	28.200
Bypass de Corazón	11.200	123.000
Bypass gástrico	7.000	26.000
Cirugía de cataratas	2.000	3.900
Fusión espinal	27.000	122.500
Histerectomía	5.200	16.400
Lasik	1.000	3.800
Sleeve Gástrico	5.500	10.800
Reemplazo de cadera	8.000	40.300
Reemplazo de rodilla	8.000	35.800
Reemplazo valvular aórtico	20.000	179.550
Rejuvenecimiento de cadera	8.000	25.500

Fuente: MINTC, ProColombia, Cámara de Comercio de Cali / Qualific IP-MNH

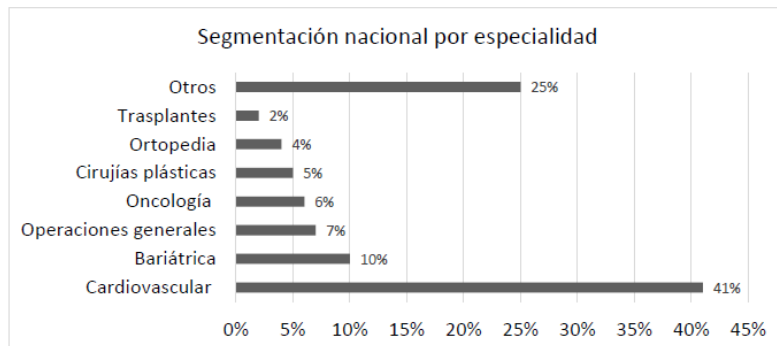


Figura 6. Segmentación del mercado del turismo médico en Colombia

Figure 6. Market segmentation of medical tourism in Colombia

Fuente: elaboración propia, a partir de Arcila y Giraldo (2019) y Causado-Rodríguez et al. (2018).

- Estetik dışı ameliyatlarda kardiyovasküler ameliyatlara yoğun



## İHRACAT POTANSİYELİ OLAN ALANLAR

- Tıbbi cihazlar (*MR cihazları, laboratuvar cihazları, dişçilik aletleri, hastane mobilyaları*)
- Eczacılık (*aşılar, piyasada pahalı ve yetersiz bazı ilaçlar, sarf malzemeleri*)
- Sağlık turizmi (*özel cerrahi operasyonlar, saç ekimi, tur paketleri*)
- STK-Üniversite İşbirlikleri (*Doktor değişim programları, TİKA projeleri*)



# SAĞLIK SEKTÖRÜ ÇATI KURULUŞLARI VE ÖNEMLİ FUARLARI

- <https://www.minsalud.gov.co> (Ministerio de Salud)
- <https://www.invima.gov.co/> (Autoridad Sanitaria)
- <https://www.ascolcirugia.org/> (Asociación Colombiana de Cirugía)
- <https://cirugiaplastica.org.co/> (Asociación Colombiana de Cirugía Plástica)
- <https://achc.org.co/> (Asociación Colombiana de Clínicas y Hospitales)
- <https://anato.org/> (Asociación Colombiana de Agencias de Turismo)
- <https://feriameditech.com> (MEDITECH, sağlık sektörünün en önemli fuarı)
- <https://vitrinaturistica.anato.org/> (ANATO, en önemli sağlık turizmi fuarı)



**TÜRKİYE CUMHURİYETİ  
TİCARET BAKANLIĞI**

## **TEŞEKKÜRLER**

T.C. BOGOTA TİCARET MÜŞAVİRLİĞİ  
Adres: Embajada de Turquia Calle 76 No:8-47 Bogota / COLOMBIA  
Telefon : + 57 (1) 321 00 70/73/75  
Telefon 2: +90 312 204 83 20  
E-mail: bogota@ticaret.gov.tr

---