



# LİBERYA BİLGİ NOTU



HAZİRAN  
2022

## GÜNCEL VERİLER



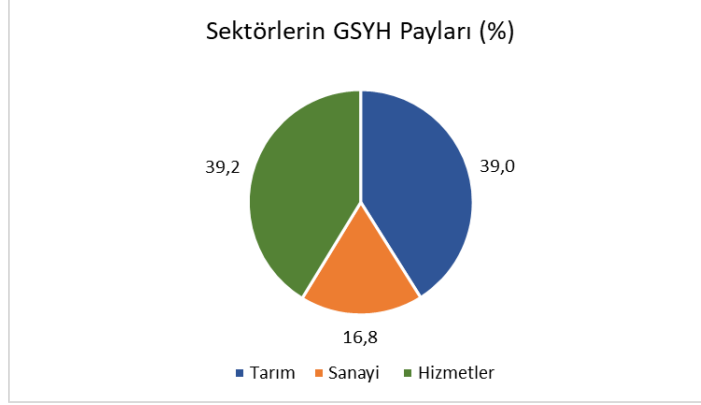
## MAKROEKONOMİK GÖSTERGELER VE TAHMİNLER

GÖSTERGE	DEĞER	2020	2021	2022 (tahmini)
GSYH (cari fiyatlarla)	Milyar USD	3	3,4	3,8
Büyüme	%	-3	4,2	4,5
Nüfus	Milyon Kişi	4,6	4,8	4,9
Kişi Başı Gelir	USD	647	723	776
Enflasyon	%	16,9	7,8	8,1
İşsizlik Oranı	%	3	4	4,1
Cari Denge / GSYH	%	-16,3	-17,8	-16,1
Bütçe Dengesi / GSYH	%	-3,8	-2,8	-2,9
İhracat	Milyar USD	1,1	1,6	-
İthalat	Milyar USD	12,5	15,9	-

Kaynak: IMF KEG Nisan 22, Fitch Connect, Trademap



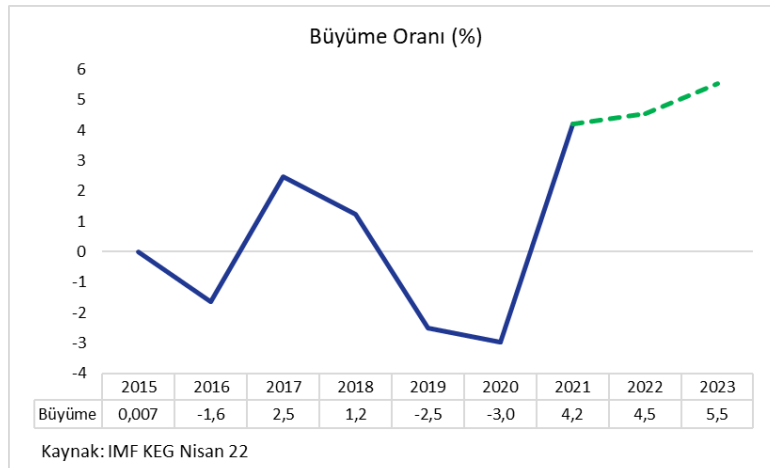
# 1. LİBERYA EKONOMİSİ GENEL GÖRÜNÜMÜ



Liberya büyük ölçüde tarım ve demir cevheri ihracatına dayanmaktadır. Son verilere göre tarımın ekonomi içerisindeki payının %39 olduğu bilinmektedir. Tarım çiftlikleri genellikle yabancılar tarafından işletilmekte, pirinç, manyok ve sebze ekimi gerçekleştirilmektedir. Buna ek olarak, son dönemde kahve, kakao, palmye yağı, şeker kamışı gibi mahsullerin üretimi de artmaya başlamıştır.

Liberya doğal kaynaklar açısından zengin bir ülke olup demir cevheri, elmas, altın, kurşun gibi madenler topraklarında bulunmaktadır. Buna ek olarak, iç savaş zamanı Liberya'nın kurulu hidroelektrik kapasitesinin tamamına yakını zarar görmüş veya yok edilmiştir. Dolayısıyla, ülkede hidroelektrik enerjisinin geliştirilmesi için büyük bir potansiyel bulunmaktadır.

Liberya'da 2014 yılında ortaya çıkan ebola salgını ekonomiye büyük darbe vurmuş, ülke genelinde halkın %50'si çalışmayı bırakmış ve tarımsal üretim düşmüştür. Ebola, özellikle cari açığın artmasına, fiyatların yükselmesine, gıda güvenliğinin tehlikeye düşmesine ve yoksulluğun artmasına neden olmuştur. 2013 yılında Afrika'nın en hızlı büyüyen ekonomilerinden biri olan Liberya, 2014 yılında %8,8 ve 2015 yılında %0,6 genişlemiştir. 2016 yılında %1,6 daralan ekonomi 2017 yılında %2,5 büyüyerek toparlanma eğilimi göstermiştir. Ancak yapısal zayıflıklar sürdürülebilir bir kalkınmayı engellemiş ve ülkenin 2019 yılında %2,5 daralmasına neden olmuştur. Salgın yılında da küçülen ekonomi 2021 yılında %4,2 genişlemiştir.





## 2. SWOT ANALİZİ (FITCH)

### Güçlü Yanlar

- Liberya bol miktarda demir cevheri, altın ve elmasa sahiptir.
- Batı Afrika kıyısında yer alan Liberya deniz ticareti için limanlara erişime sahiptir.

### Zayıf Yanlar

- Hükümet bütçesini finanse etmek için dış yardımlara son derece bağımlıdır.
- Zayıf altyapı, ekonomik büyümenin hızını engelleyecektir.
- Liberya'da şu anda yerel para birimi sıkıntısı bulunmaktadır.

### Fırsatlar:

- Hükümet, makroekonomik istikrarı iyileştirmek için bir dizi reform yapmaktadır. Bu durum yabancı yatırımcıların ülkeye sıcak bakmasını sağlamaktadır.
- Açık denizde petrol arama potansiyeli mevcuttur.
- Maden sektöründe artan yabancı yatırım hükümete ek gelir sağlayacaktır.

### Tehditler:

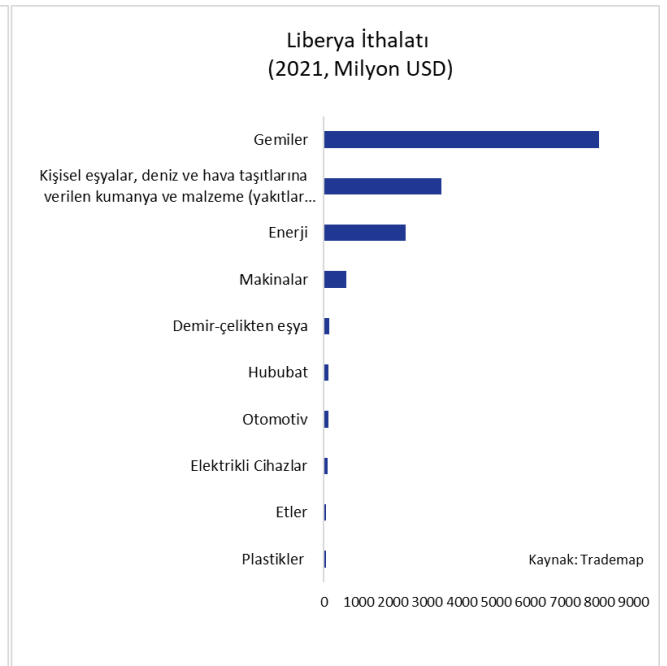
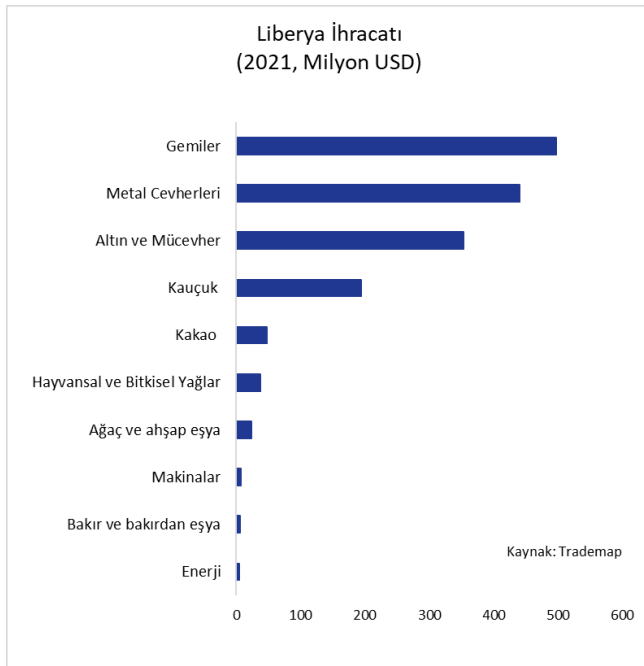
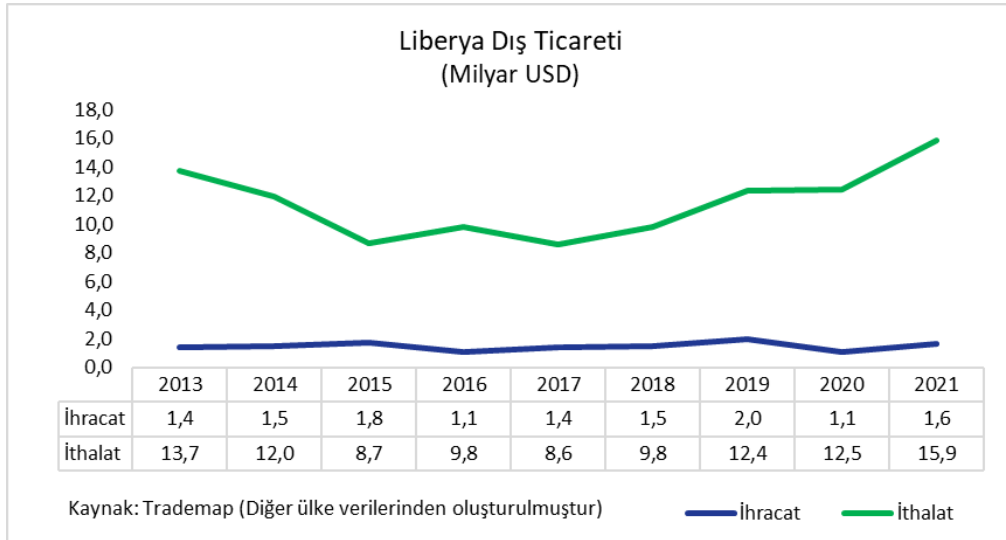
- Aşı kampanyasının hala hızlanmaması kısıtlamaların devam etmesine ve önümüzdeki yıllarda ekonomik büyüme üzerinde baskı oluşturmaya sebep olmaktadır.

### 3. DIŐ TİCARETİ

Liberya dıŐ ticaretinde genellikle aık vermektedir. 2019 yılı ncesine kadar 2 milyar USD zerine ıkamayan ihracat bu tarihte 2 milyar USD'ye ulaŐarak rekor kırmıŐtır. Ancak, 2020-2021 yılında tekrar gerilemeye baŐlamıŐ ve sırasıyla 1,1 ve 1,6 milyar USD civarında gerekleŐmiŐtir. İthalat ise, 2015 yılında 13,7 milyar USD gerekleŐtikten sonra takip eden dnemde gerilemeye baŐlamıŐ ve 2017 yılında 8,6 milyar USD'ye kadar dŐmüŐtr. Ancak bu tarihten sonra yeniden artıŐa gemiŐ ve 2021 yılında 15,9 milyar USD olarak gerekleŐmiŐtir.

2021 verilerine gre lkenin nemli ihracat partnerleri İsvire, Polonya, Fransa ve Almanya'dır. Liberya, bahsedilen lkelere ihracatının sırasıyla %21, %14, %11 ve %10'unu gerekleŐtirmektedir. İthalatta ise nemli ticaret partnerleri, in, Singapur ve Japonya'dır.

rn bazında ise, son verilere gre lke ihracatında gemiler, metal cevherleri ve altın-mcevher ne ıkmaktadır. Bahsedilen sektrler ihracatın %80'ini oluŐurmaktadır. İthalatta ise, gemiler toplam ithalatın %50'sini oluŐurmaktadır.

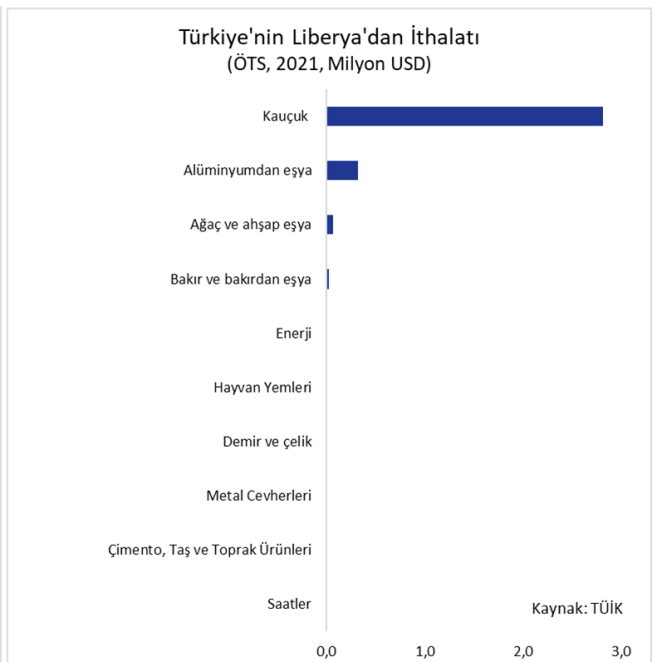
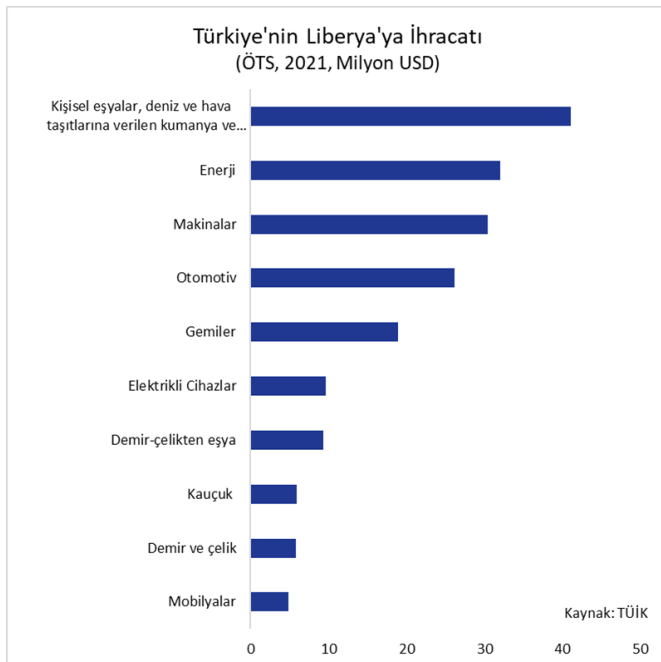
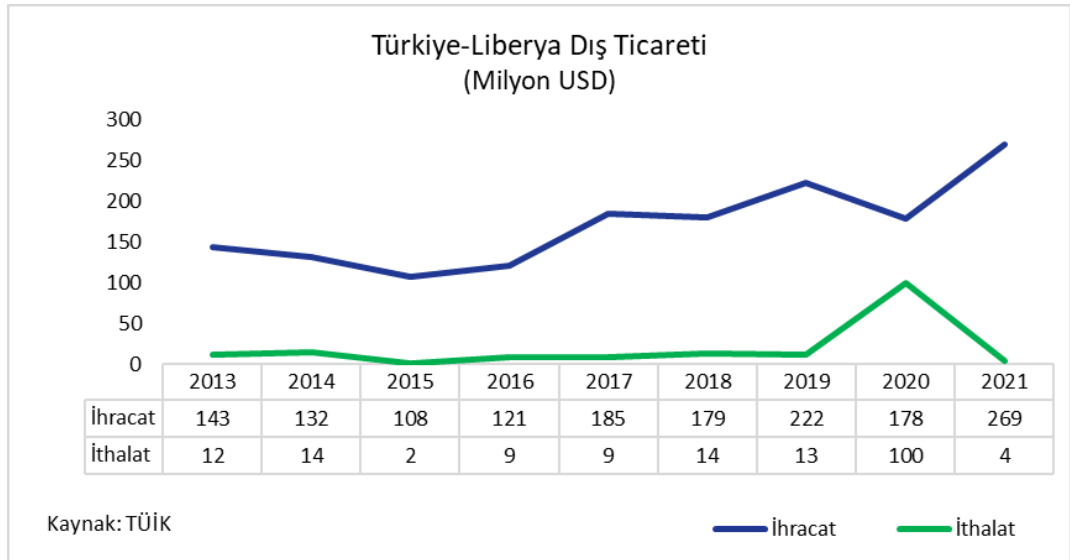


## 4. LİBERYA-TÜRKİYE TİCARETİ

Türkiye ile Liberya arasındaki ticarete Türkiye net fazla vermektedir. Türkiye'nin Liberya'ya ihracatı son beş yılda (2017-2021) %126 artarak 2021'de 269 milyon USD seviyesine yükselmiştir. Aynı dönemde, Türkiye'nin Liberya'dan ithalatı ise %53 azalarak 2021'de 4 milyon USD düzeyinde gerçekleşmiştir.

Son 5 yılda Türkiye'nin Liberya'ya ihracatının artmasında makine, otomotiv, gemi, çimento, demir-çelik ihracatının artması etkili olmuştur. Türkiye'nin Liberya'dan ithalatının gerilemesinde ise gemi ithalatının gerilemesi etkili olurken, 2020 yılında Türkiye Liberya'dan 85 milyon dolarlık altın ithalatı yapmış, 2021 yılında bu ithalat sıfıra inmiştir.

2021 verilerini göre, Liberya'ya olan ihracatta kişisel eşyalar, enerji, ve makinalar öne çıkmaktadır. Bahsedilen sektörler ülkeye olan ihracatın %50'sine yakınıni oluşturmaktadır. Ülkeden olan ithalatta ise kauçuk %85'i oluşturmaktadır.







**DIŞ EKONOMİK İLİŞKİLER KURULU**

Huzur Mahallesi, Azerbaycan Caddesi Skyland Sky Office No: 4  
B Blok Kat: 21-22 Seyrantepe 34485 Sarıyer/İstanbul

[www.deik.org.tr](http://www.deik.org.tr) • [info@deik.org.tr](mailto:info@deik.org.tr)

[Twitter](#) [Instagram](#) [LinkedIn](#) [YouTube](#) [Facebook](#) /deikiletisim | [www.deik.org.tr](http://www.deik.org.tr)