



# MACARİSTAN BİLGİ NOTU



OCAK 2024

## GÜNCEL VERİLER

MAKROEKONOMİK  
GÖSTERGELER VE TAHMİNLER

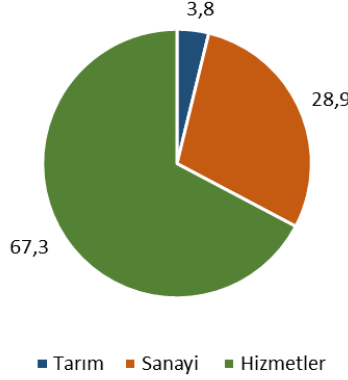
GÖSTERGE	DEĞER	2022	2023	2024
GSYH (cari fiyatlarla)	Milyar USD	180,0	203,8	222,2
Büyüme	%	4,6	-0,3	3,1
Nüfus	Milyon Kişi	9,7	9,7	9,7
Kişi Başı Gelir	USD	18.579	21.076	23.008
Enflasyon	%	24,5	8,2	5,4
İşsizlik Oranı	%	3,6	3,9	3,8
Cari Denge / GSYH	%	-8,0	-0,9	-1,6
Bütçe Dengesi / GSYH	%	-6,2	-5,5	-3,8
İhracat*	Milyar USD	149,6	161,0	-
İthalat*	Milyar USD	158,4	159,2	-

Kaynak: IMF Küresel Ekonomik Görünüm Ekim 2023, Trademap

\* Kasım 2022 ile Ekim 2023 dönemi

# 1. GENEL GÖRÜNÜM

Sektörlerin GSYH Payları (%)



Kaynak: Macaristan İstatistik Kurumu, 2022

2004 yılında AB üyesi olan Macaristan, otomotiv ve yan sanayini oluşturan güçlü bir imalat sanayine sahiptir. 2022 yılında milli gelirin beşte birini oluşturan imalat sanayinin yanı sıra 2018 yılından beri güçlü seyreden inşaat sektörü ekonominin sürükleyicisidir.

Elektronik ve eczacılık ürünleri sektörleri imalat sanayinde öne çıkan diğer sektörlerdir. İmalat sanayinin istihdam içerisindeki payı %22,3 seviyesindedir.

Tarım sektörü milli gelirin %3,8'i, istihdamın ise %2,3'ünü oluşturmaktadır. Hububat üretiminde Avrupa'nın ilk sekiz ülkesinden biri olan Macaristan'da buğday, mısır, arpa ve ayçiçeği yoğun olarak yetiştirilmektedir.

Madencilik tarafında, boksit (alüminyum cevheri), kömür ve kireçtaşı, alçı ve kil gibi inşaat hammaddeleri çıkarılmaktadır. Madencilik sektörünün katma değer üretim içerisindeki payı %0,5 ile düşüktür.

Turizm sektöründe milli gelirin %2'sini istihdamın ise %3,8'ini oluşturmaktadır. Budapeşte'nin turistik konumu, tarihi altyapısı ve ılıcaları ülkeye hatırı sayılır turist çekmektedir. 2022 yılında 4,5 milyona yakın turist ağırlayan ülke 2023 yılında 5,2 milyona yakın turist çekmiştir.

Türkiye ile Macaristan arasında tarihi bağlar ve kültürel yakınlıktan güç alan dostane ilişkiler, artan karşılıklı üst düzey ziyaretler ve istişare mekanizmaları ile her alanda ivme kazanmıştır. Macaristan ile başta NATO, AB, Avrupa Konseyi ve Türk Devletleri Teşkilatı olmak üzere uluslararası ve bölgesel örgütler çerçevesinde sergilediğimiz yakın işbirliği ve eşgüdüm, ayrıca Macaristan'ın AB üyelik sürecimize verdiği destek ilişkilerimizin ilerletilmesine katkıda bulunmaktadır.

Macaristan ile ikili ticaret hacmi hedefimiz 6 milyar Dolar olarak belirlenmiştir. 2022 yılı itibarıyla ticaret hacmimiz 3,446 milyar Dolara ulaşmıştır.

## 2. BÜYÜME

2010 ile 2019 yılları arasında ortalama %2,8 büyüyen Macaristan ekonomisi, 2020 yılında salgının etkisiyle %4,5 daralmıştır.

2021 yılında küresel ekonomik toparlanma ve inşaat faaliyetlerinin hız kazanmasıyla %7,2 büyümüştür. 2021 yılında bilgi ve iletişim sektörü büyümeye 1,3 puan katkı yaparken toptan ve perakende ticaret sektörünün büyümeye katkısı 1,1 puan olmuştur. İmalat sanayinin büyümeye katkısı ise 1,5 puan olmuştur.

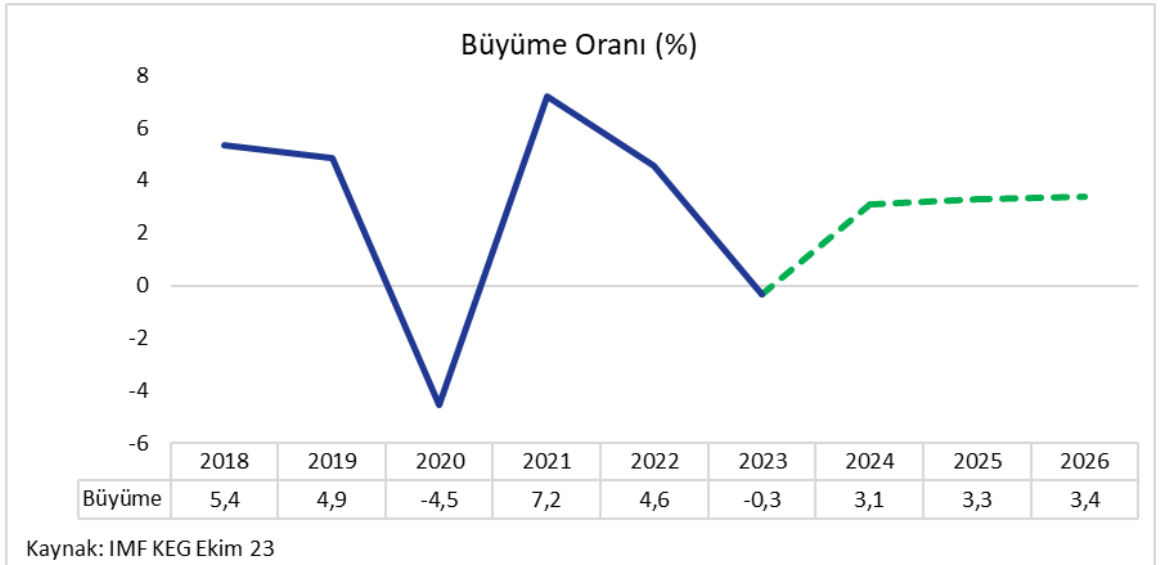
2022 yılında büyüme %4,6'ya gerilerken ekonominin yavaşlamasında tarım sektöründeki daralma ile imalat sanayindeki yavaşlama etkili oldu. İnşaat faaliyetlerinin de durağanlaştığı yılda hizmetler sektörü konut ile bilgi ve iletişim sektörleri hizmetler sektöründeki büyümeyi sürükledi.

2023 yılında tarımsal faaliyet bir önceki yıldan kaynaklı baz etkisiyle yılın üçüncü çeyreğinde %88 civarında büyüdü. Buna karşın, imalat sanayi yılın üç çeyreğinde ortalama %3,2 daraldı. Hizmetler sektöründeki küçülme üç çeyrekte ortalama %1,7 olurken toptan ve perakende sektöründeki küçülme yılın üçüncü çeyreğinde %11,6'ya oldu. Bilgi ve iletişim sektörü ile turizm sektörü ılımlı da olsa büyüme gösterdi.

IMF, Ekim 2023'te yayınladığı tahminlere göre Macaristan'ın yıl genelinde %0,3 daralacağını 2024 yılında ise %3,1'lik bir toparlanma yaşayacağını beklemektedir.

2022 yılında Rusya Ukrayna savaşının da etkisiyle milli gelire oranla %8 açık vermiştir. Ülkenin 2023 yılında kamu borcu milli gelire oranla %68,7 seviyesinde gerçekleştiği öngörülmektedir.

Son dönemde, Aralık 2023'te Ukrayna'ya 50 milyar EUR'luk yardımı veto etmesi Brüksel'in tepkisini çekmiştir.







### 3. SWOT ANALİZİ

**Güçlü Yönleri:** Macaristan, otomotiv, imalat, bilgi teknolojisi ve tarım gibi sektörlerde güçlü yönleri olan çeşitli bir ekonomiye sahiptir. Macaristan, özellikle teknik ve mühendislik alanlarında yenilikçiliğe ve üretkenliğe katkıda bulunan iyi eğitilmiş ve vasıflı bir işgücüne sahiptir. Avrupa Birliği üyesi olmak Macaristan'a büyük bir pazara erişim, ticari faydalar ve mali yardım sağlamaktadır. Macaristan'ın Avrupa'daki merkezi konumu, onu lojistik ve taşımacılık açısından önemli bir merkez haline getiriyor ve AB içindeki ticareti kolaylaştırıyor. Macaristan'ın zengin kültürel mirası, tarihi yerleri ve termal banyoları turist çekerek ülkenin gelirine katkıda bulunmaktadır.

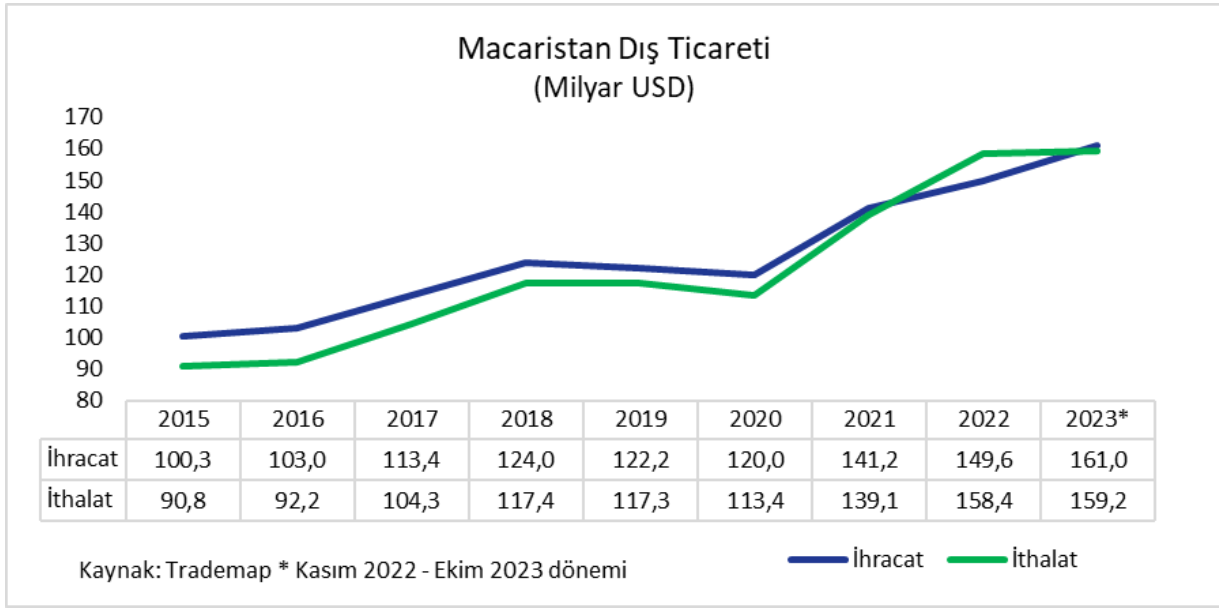
**Zayıf yönleri:** Macaristan ekonomisinin büyük ölçüde ihracata bağımlı olması, onu küresel ekonomik gerilemelere ve uluslararası ticaret dinamiklerindeki değişikliklere karşı savunmasız hale getirmektedir. Macaristan, ekonomik istikrarı ve maliye politikalarını etkileyebilecek yüksek devlet borcu seviyeleriyle ilgili zorluklarla karşı karşıya kalmıştır. Macaristan euro kullanmadığından, Macar forintine dalgalanmaya maruz kalarak ticareti ve yatırımları etkilemektedir. Macaristan, yaşlanan nüfus ve vasıflı işçilerin göçü de dahil olmak üzere, işgücü piyasasını ve ekonomik büyümeyi etkileyebilecek demografik sorunlarla karşı karşıyadır. Yolsuzluk, Macaristan'da ticari faaliyetleri ve yabancı yatırımları potansiyel olarak etkileyen bir endişe kaynağıdır.

**Fırsatlar:** Macaristan, altyapı geliştirme, yenilik ve ekonomik büyümeyi artırmaya yönelik diğer projeler için AB fonlarından yararlanabilir. Yenilenebilir enerji kaynaklarına yatırım yapmak yalnızca sürdürülebilirliğe katkıda bulunmakla kalmaz, aynı zamanda ekonomik kalkınma için de yeni fırsatlar yaratabilir. Teknolojik gelişmeleri benimsemek ve yeniliği teşvik etmek rekabet gücünü artırabilir ve doğrudan yabancı yatırımı çekebilir. Turizm sektörünün daha da geliştirilmesi ve Macaristan'ın bir turizm konumu olarak pazarlanması ek gelir getirebilir. Eğitim ve beceri geliştirmeye odaklanmak, oldukça rekabetçi ve uyarlanabilir bir iş gücü sağlayabilir.

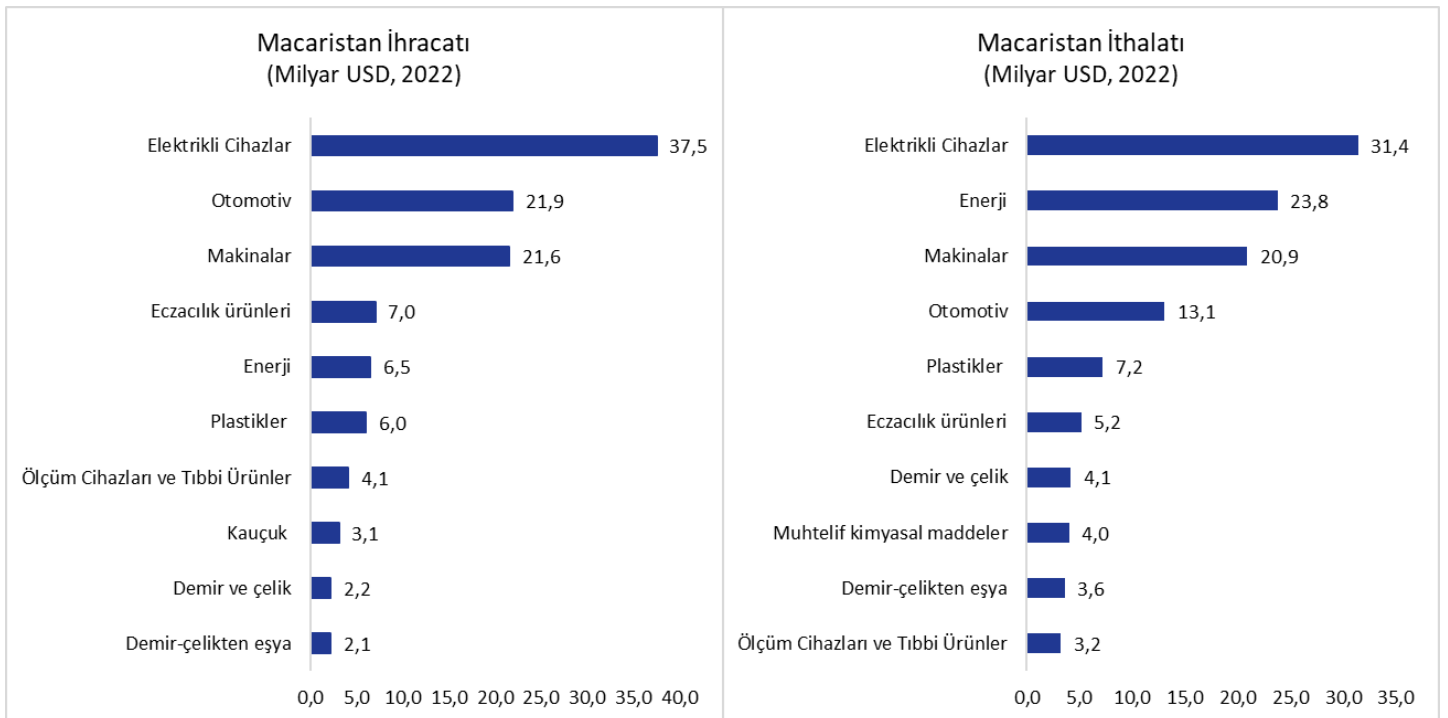
**Tehditler:** Macaristan ekonomisi küresel ekonomik belirsizliklere, ticari gerilemelere ve jeopolitik olaylara karşı savunmasızdır. Enflasyonist baskılar satın alma gücünü aşındırarak vatandaşların ve işletmelerin yaşam maliyetini etkileyebilir. Siyasi istikrarsızlık veya hükümet politikalarındaki değişiklikler, işletmeler ve yatırımcılar için belirsizlikler yaratabilir. Macaristan, sel veya deprem gibi ekonomik faaliyetleri aksatabilecek doğal afet tehditleriyle karşı karşıya kalabilir. Küresel salgınlar gibi olayların ciddi ekonomik yansımaları olabilir, çeşitli sektörleri etkileyebilir ve ekonomik gerilemelere yol açabilir.

## 4. DIŞ TİCARET

Macaristan 2015 ile 2021 yılları arasında ortalama 228 milyar USD dış ticaret hacmine sahipken her yıl 7 milyar USD'ye yakın dış ticaret fazlası vermektedir. 2022 yılında Rusya Ukrayna gerginliklerinin de etkisiyle ihracatı %7 büyürken ithalatının %14 artmasıyla 8,8 milyar USD'lik dış ticaret açığı vermiştir. Kasım 2022 ile Ekim 2023 arasındaki on iki aylık süreçte ülkenin ihracatı %7,6 artarak 161 milyar USD'ye yükselirken ithalatı %0,5 artarak 159,22 milyar USD'ye çıkmıştır.

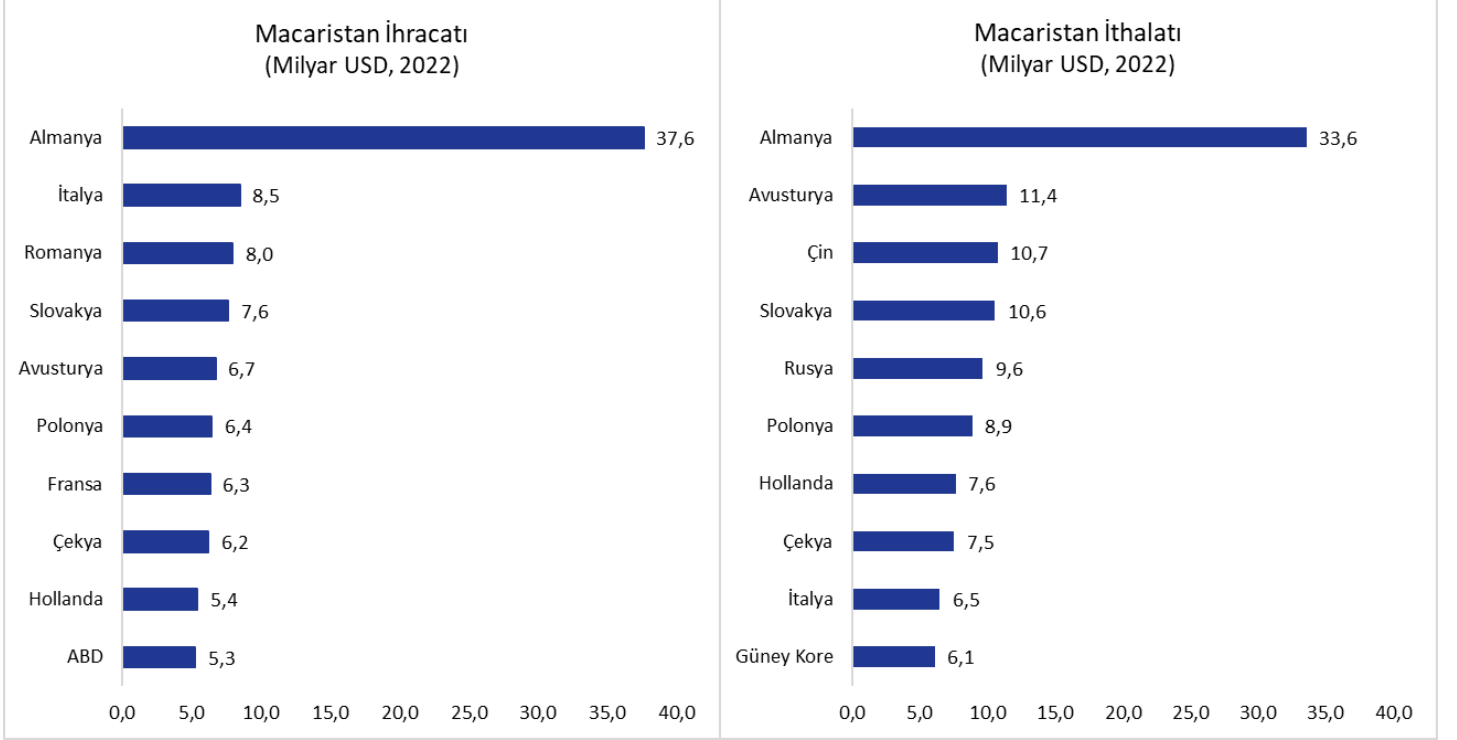


Macaristan ihracatının dörtte birini elektrikli cihazlar sektöründen gerçekleştirirken otomotiv, makineler sektörlerinin ihracat içerisindeki payları %15 civarındadır. Petrol ve doğal gazı da içeren enerji ithalatı toplam ithalatının %15'ini oluştururken Macaristan ithalatının beşte birini elektrikli cihazlar sektöründen gerçekleştirmektedir.

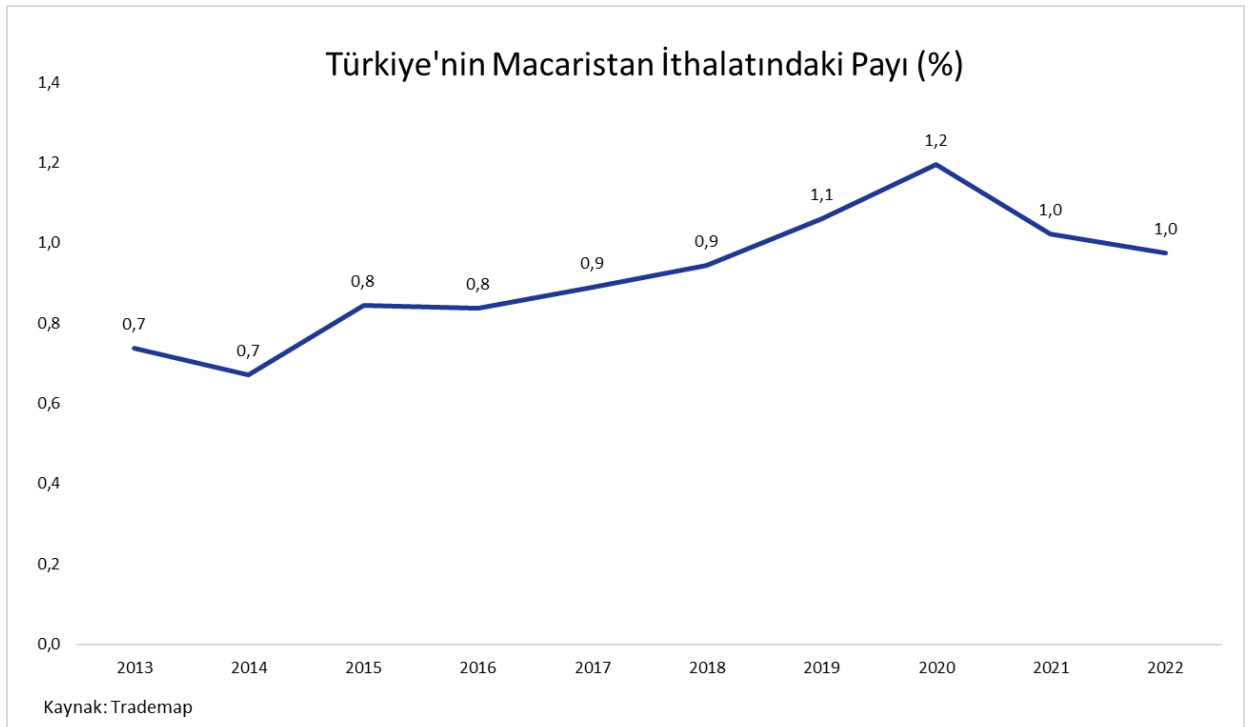


## MACARİSTAN BİLGİ NOTU

Macaristan ihracatının dördte birini Almanya ile %65'ini ise ihracatındaki ilk on ülke ile gerçekleştirmektedir. İthalatında ise Almanya'nın payı %21'e gerilerken ilk on ülkenin payı %70'e yükselmektedir.

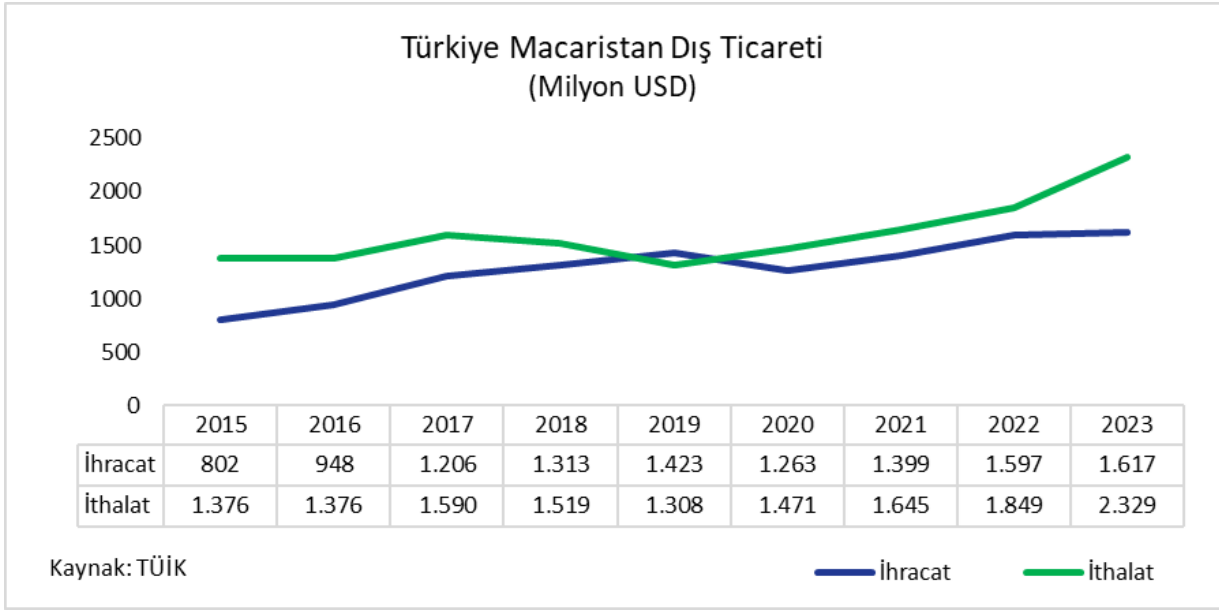


Türkiye'nin Macaristan ithalatındaki payı 2013 yılında %0,7 iken 2020 yılında %1,2'ye kadar yükselmiş, 2021 ve 2022 yıllarında ise %1 seviyesine gerilemiştir.



## 5. TÜRKİYE İLE DIŞ TİCARET

Son yıllarda Türkiye, Macaristan ile dış ticaretinde 2019 yılı haricinde net ithalatçı konumdadır. 2015 yılında 2,2 milyar USD olan dış ticaret hacmi 2023 yılında 4 milyar USD sınırına dayanmıştır. 2015 ile 2021 arasında Türkiye'nin Macaristan'a dış ticaret açığı 276 milyon USD iken 2022 ve 2023 yıllarında sırasıyla 252 ve 712 milyon USD olarak gerçekleşmiştir. 2023 yılında Türkiye'nin Macaristan'a ihracatı 1.617 milyon USD olurken Türkiye'nin Macaristan'dan ithalatı ise 2.329 milyon USD olmuştur.



2023 yılında Türkiye'nin Macaristan'a ihracatı bir önceki yıla göre %1 artmıştır. İhracattaki artışa rağmen en çok ihraç edilen otomotiv sektöründe ihracat bir önceki yıla göre %44 azalarak 190 milyon USD olurken demir çelik sektöründe ihracat %30'luk yükselişle 170 milyon USD olmuştur. Eczacılık ürünleri sektöründe Türkiye'nin Macaristan'a ihracatı bir önceki yıla göre 2 kat artış göstererek 56 milyon USD'den 169 milyon USD'ye çıkmıştır.

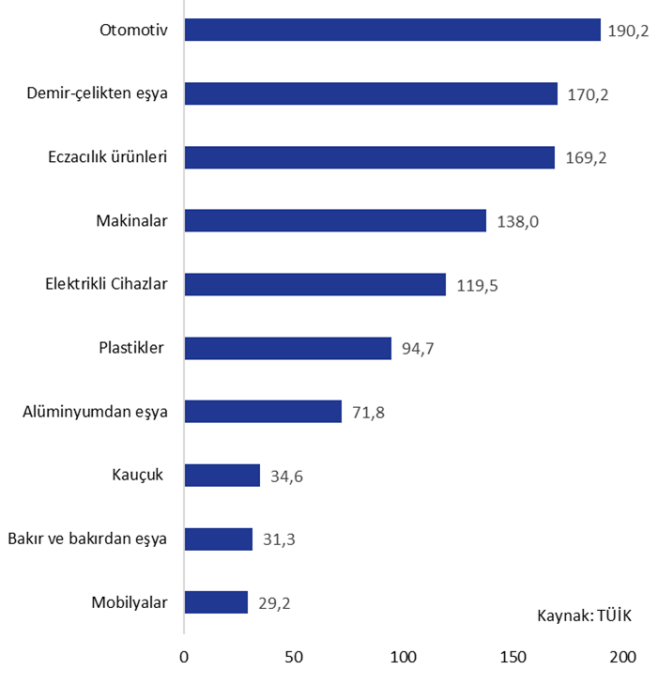
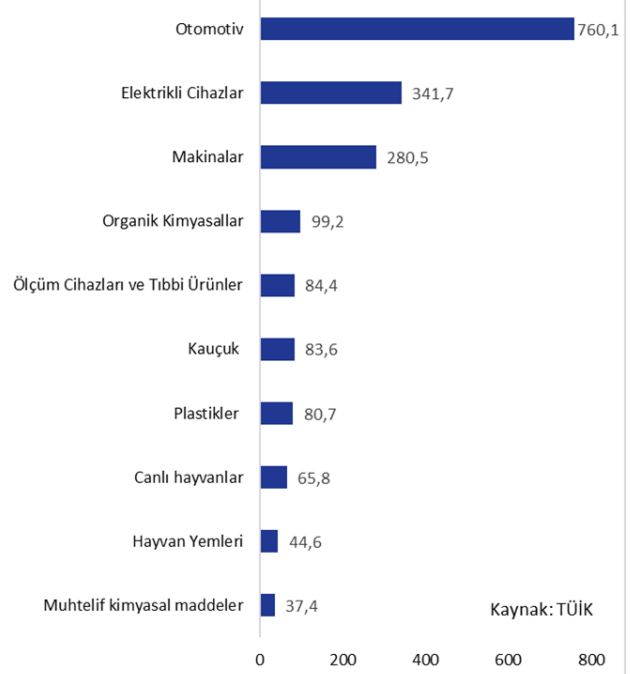
Türkiye'nin Macaristan'a ihracatında ilk on sırada otomotiv, demir çelikten eşya, eczacılık ürünleri, makineler, elektrikli cihazlar, plastikler, alüminyumdan eşya, kauçuk, bakır ve bakırdan eşya ile mobilyalar sektörleri yer almaktadır.

Türkiye'nin Macaristan'dan ithalatı ise 2023 yılında bir önceki yıla göre %26 artmıştır. Türkiye'nin Macaristan'dan otomotiv ithalatı 2023 yılında bir önceki yıla göre %59 artarak 760 milyon USD seviyesine yükselmiş, ithalattaki yükselişte belirleyici olmuştur. Elektrikli cihazlar (%20), makineler (%14) ve canlı hayvanlar (%117) ithalatın en çok arttığı sektörler olurken organik kimyasallar sektöründen ithalat %19 azalarak 99 milyon USD seviyesine düşmüştür.

Otomotiv, elektrikli cihazlar, makineler, organik kimyasallar, ölçüm cihazları ve tıbbi ürünler, kauçuk, plastikler, canlı hayvanlar, hayvan yemleri, muhtelif kimyasal maddeler Türkiye'nin Macaristan'dan en çok ithalat gerçekleştirdiği sektörlerdir.



## MACARİSTAN BİLGİ NOTU

Türkiye'nin Macaristan'a İhracatı  
(ÖTS, Milyon USD, 2023)Türkiye'nin Macaristan'dan İthalatı  
(ÖTS, Milyon USD, 2023)



## DIŞ EKONOMİK İLİŞKİLER KURULU

Huzur Mahallesi, Azerbaycan Caddesi Skyland Sky Office No: 4  
B Blok Kat: 21-22 Seyrantepe 34485 Sarıyer/İstanbul

[www.deik.org.tr](http://www.deik.org.tr) • [info@deik.org.tr](mailto:info@deik.org.tr)

     deikiletisim |   deikint