



TÜRKİYE CUMHURİYETİ
TİCARET BAKANLIĞI



T.C. MEKSİKA BÜYÜKELÇİLİĞİ TİCARET MÜŞAVİRLİĞİ

16.07.2024



SUNUM İÇERİđİ

- I. Sosyal ve Ekonomik Yapı- Meksika Dıř Ticareti-İkili Ticari İliřkilerimiz
- II. Meksika'da Sađlık Sistemi
- III. Meksika'da Sađlık Turizmi Sektörü
- IV. Meksika'da İlaç ve Tıbbi Cihaz Endüstrisi
- V. Yasal Çerçeve ve Düzenleyici Kurumlar



T.C. TİCARET
BAKANLIđI

I. Sosyal ve Ekonomik Yapı Meksika Dış Ticareti İkili Ticari İlişkilerimiz



1. Sosyal ve Ekonomik Yapı



Genel Görünüm

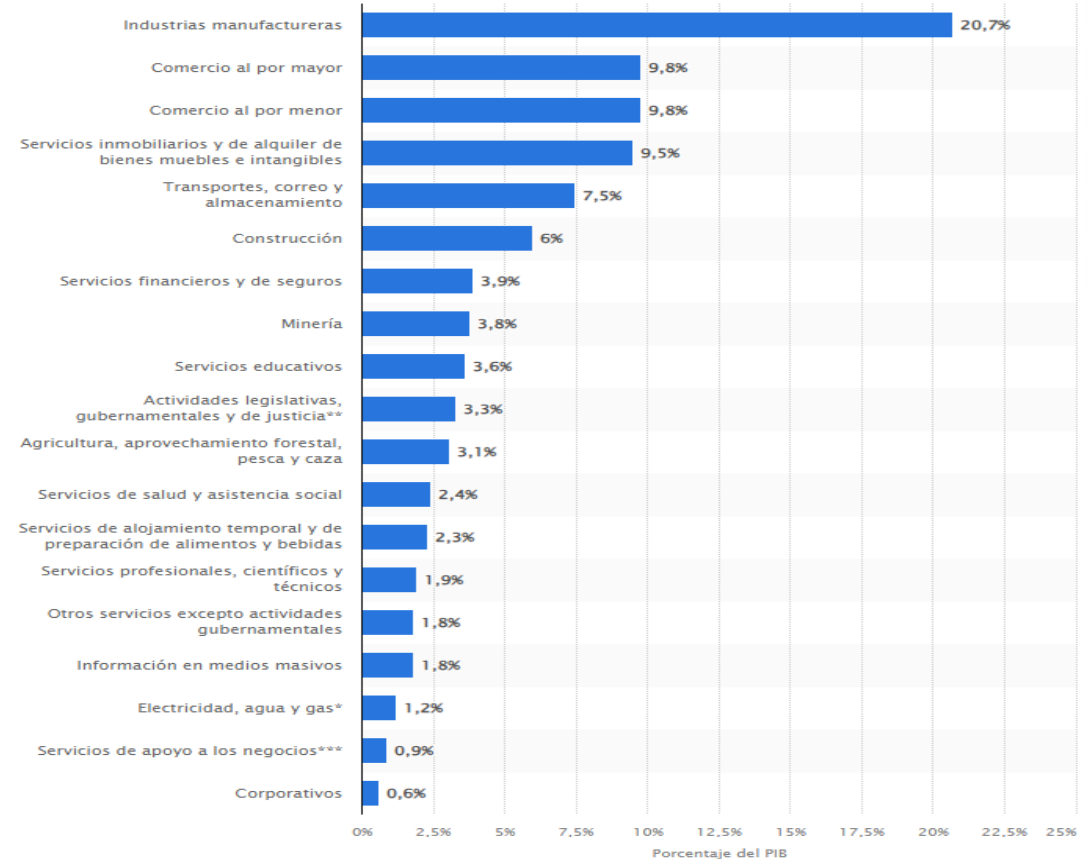
- **Yüzölçümü: 1.964.375 km²**
- **Başkent: Meksika Şehri**
- **Eyalet Sayısı: 32**
- **Nüfus: 131,1 milyon**
- **GSYİH : 1,8 trilyon \$**
- **Enflasyon: %4,66**
- **Faiz oranı: % 11,25**
- **Kişi Başına Düşen Gelir: 13.803 \$**
- **Aylık Asgari Ücret: 464 \$**
- **İşsizlik Oranı: %2,8**



1. Ekonomik Yapı

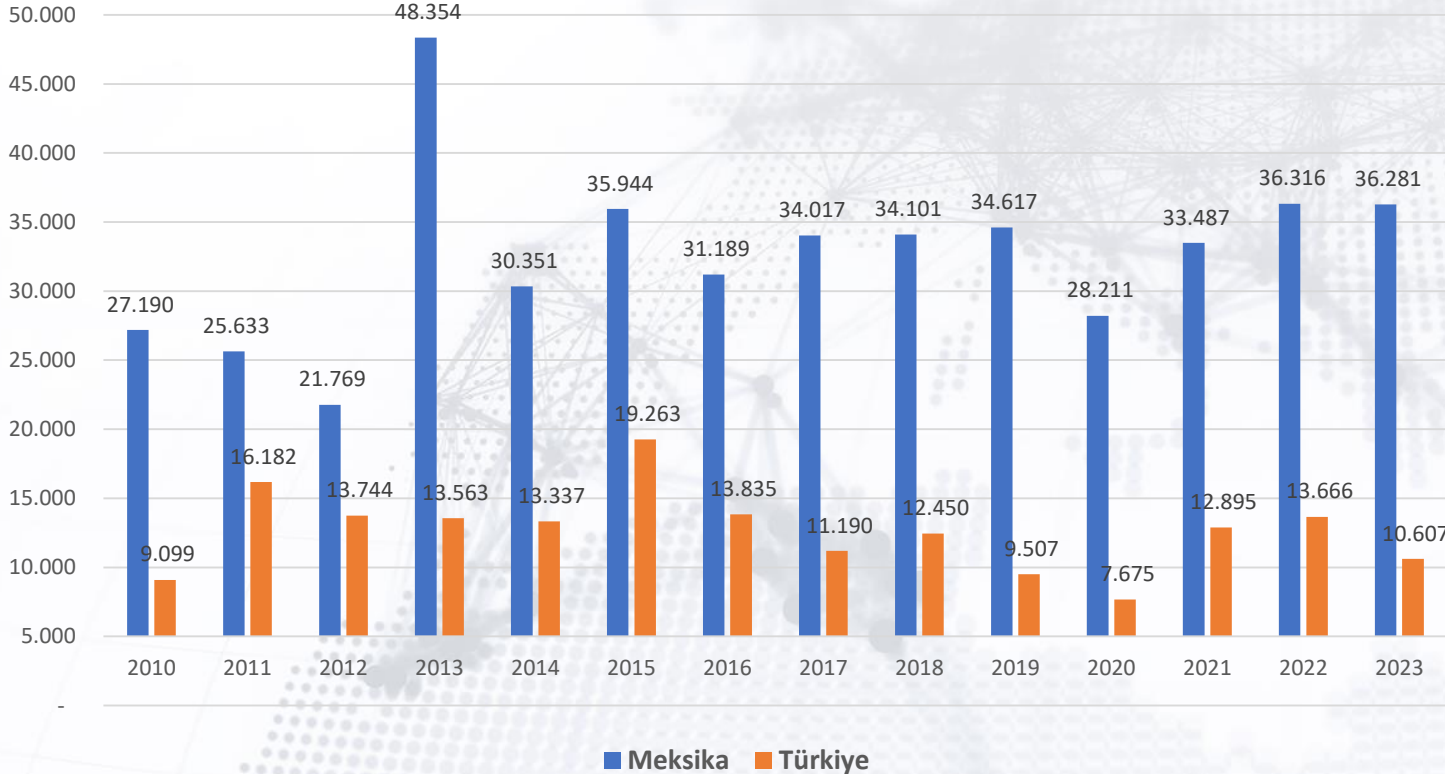
GSYİH'NİN SEKTOREL KIRILIMI (2024)

- İmalat sektörü (%20,7)
- Toptan ve perakende ticaret (%19,6)
- Gayrimenkul (-Ulaştırma, Depolama ve İletişim (%9,5)
- Ulaştırma, Depolama ve İletişim (%7,5)
- İnşaat (%6)
- Finansal hizmetler ve sigorta (%3,9)
- Madencilik (%3,8)
- Eğitim hizmetleri (3,6%)
- Yasama, hükümet ve adalet faaliyetleri (3,3%)
- Tarım,Ormancılık,Hayvancılık ve Balıkçılık (3,1%)
- Sağlık ve sosyal yardım (2,4%)
- Diğer (16.6%)



1. Sosyal ve Ekonomik Yapı

UDY RAKAMLARI (milyon \$)



Meksika UDY Tutarı (2006-2023)

Ülke	Tutar (milyon \$)	%
ABD	239.013	%41,3
İspanya	57.492	%9,9
Kanada	51.240	%8,9
Alamanya	32.258	%5,6
Japon	30.837	%5,3
Belçika	24.731	%4,3
Toplam	578.756	%100



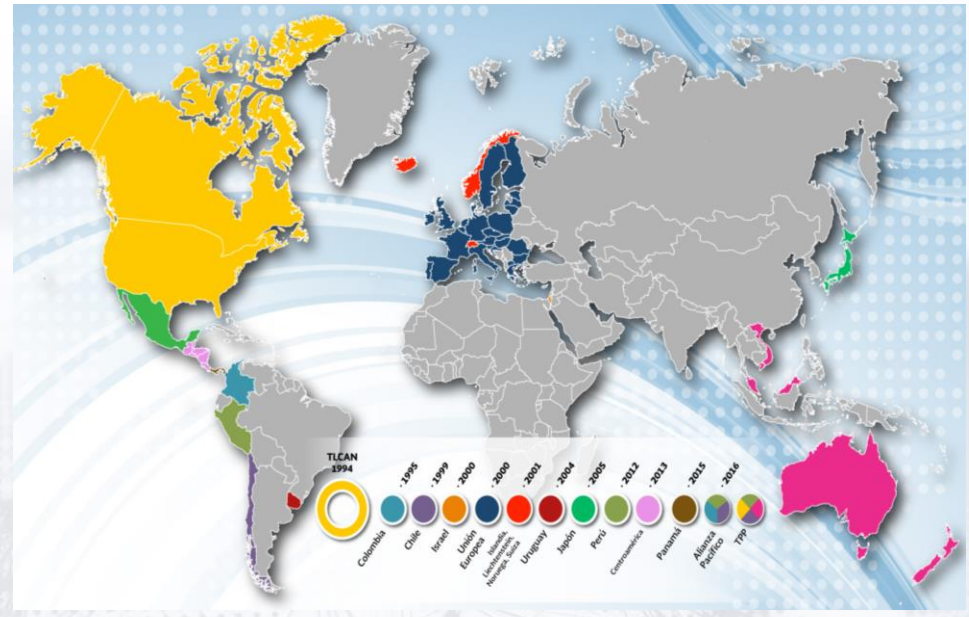
2. Meksika'nın Dış Ticareti

50 Ülke ile 14 Serbest Ticaret Anlaşması:

- ABD-Meksika-Kanada Serbest Ticaret Anlaşması (T-MEC/USMCA)
- AB (27)-Meksika Serbest Ticaret Anlaşması (TLCUEM)
- Pasifik İttifakı: Şili, Peru, Kolombiya
- Kapsamlı ve İlerleyici Trans-Pasifik Ortaklığı (CPTPP):
Avustralya, Yeni Zelanda, Kanada, Japonya, Singapur, Vietnam
- EFTA: İsviçre, Norveç, İzlanda, Lihtenştayn
- Orta Amerika: Kosta Rika, Nikaragua, El Salvador, Guatemala, Honduras
- İsrail, Uruguay, Panama
- Birleşik Krallık (Ticaretin Devamlılığı Anlaşması)

7 Latin Amerika ülkesi ile 9 adet Ekonomik Tamamlayıcı Anlaşma:

Arjantin, Bolivya, Brezilya, Küba, Ekvator, Paraguay, Panama



2. Meksika'nın Dış Ticareti

Yıl / milyon \$	İhracat	İhracat Değişim (%)	İthalat	İthalat Değişim (%)	Hacim	Denge
2011	349.327	17,1	350.843	16,4	700.170	- 1.516
2012	370.707	6,1	370.751	5,7	741.458	- 44
2013	379.949	2,5	381.210	2,8	761.159	- 1.261
2014	396.891	4,5	399.984	4,9	796.875	- 3.093
2015	380.789	- 4,1	395.232	- 1,2	776.021	- 14.443
2016	373.904	- 1,8	387.065	- 2,1	760.969	- 13.161
2017	409.476	9,5	420.369	8,6	829.845	- 10.893
2018	450.920	10,1	464.277	10,4	915.197	- 13.357
2019	460.704	2,2	455.290	- 1,9	915.994	5.414
2020	417.670	- 9,3	383.194	- 15,8	800.864	34.476
2021	494.764	18,5	505.703	32,0	1.000.467	- 10.939
2022	578.193	16,9	604.615	19,6	1,182.808	- 26.422
2023	593.012	2,56	598.475	- 1,02	1,191.487	- 5.463

2. Meksika'nın Dış Ticareti

HS	MEKSİKA'NIN İHRACATINDA BAŞLICA ÜRÜNLER (MİLYAR \$)	2021	2022	2023	2023/2022 Değişim %	2023 Pay %
	Tüm Ürünler	494,5	578,2	592,9	2,5	100,0
8703	Binek otomobilleri ve insan taşımak üzere imal edilmiş motorlu taşıt	39,9	46,9	57,3	22,2	9,7
9999	Başka türlü belirtilmeyen mallar	34,4	41,1	41,4	0,7	7,0
8708	Karayolu taşıtları için aksam, parça ve aksesuarlar	30,5	37,9	40,5	6,9	6,8
8704	Eşya taşımaya mahsus motorlu taşıtlar	30,7	32,8	37,7	14,9	6,4
8471	Otomatik bilgi işlem makineleri ve bunlara ait birimler	33,3	42,9	29,4	-31,5	5,0
2709	Ham petrol veya bitümlü mineral yağlar	23,9	31,7	27,6	-12,9	4,7
8544	İzole edilmiş teller, kablolar ve diğer elektrik iletkenler	14,1	16,4	17,6	7,3	3,0
8517	Hatlı telefon veya telgraf için elektrikli cihazlar, dahil. kullanıcı telefon numaraları	11,8	13,3	14,6	9,8	2,5
8701	Traktörler	8,5	12,0	13,4	11,7	2,3
9018	Tıbbi, cerrahi, dişçilik veya veterinerlik bilimlerinde kullanılan aletler ve cihazlar	9,2	10,4	12,8	-13,8	2,2

Kaynak: ITC TradeMap



2. Meksika'nın Dış Ticareti

HS	MEKSİKA'NIN İTHALATINDA BAŞLICA ÜRÜNLER (MİLYAR \$)	2021	2022	2023	2023-2022 Değişim %	2023 Pay %
	Tüm Ürünler	506,57	604,61	598,48	-1,0	100
9999	Başka türlü belirtilmeyen mallar	42,86	52,96	56,73	7,1	9,5
8708	Traktör parça ve aksesuarları	25,96	29,47	32,36	9,8	5,4
2710	Petrol yağları ve madeni minerallerden elde edilen yağlar (ham petrol hariç)	24,78	41,76	30,79	-26,3	5,1
8542	Elektronik entegre devreler ve parçaları	21,87	26,34	24,05	-8,7	4,0
8517	Hatlı telefon veya telgraf için elektrikli cihazlar, dahil. kullanıcı telefon numaraları	13,65	16,50	21,07	27,7	3,5
8703	Öncelikle ulaşım için tasarlanmış binek otomobiller ve diğer motorlu taşıtlar	7,55	11,01	17,67	60,5	3,0
8473	Parçalar ve aksesuarlar, münhasıran veya ağırlıklı olarak makineler için tasarlanmış olarak tanımlanabilir	11,12	14,06	10,99	-21,8	1,8
8471	Verilerin işlenmesi veya işlenmesi için otomatik makineler ve bunların birimler	10,90	11,83	9,98	-15,6	1,7
2711	Petrol gazı ve diğer gaz halindeki hidrokarbonlar	15,77	17,33	9,30	-46,3	1,6
8536	Anahtarlar, komütatörler, röleler, devre kesiciler, geçici aşırı gerilim bastırıcılar	7,12	8,22	8,14	-1,0	1,4

3. Türkiye-Meksika İkili Ticareti

TÜRKİYE-MEKSIKA DIŞ TİCARET VERİLERİ						
	2019	2020	2021	2022	2023	2022-2023 Değişim
İHRACAT (BİN \$)	668.356	538.583	839.836	1.080.906	1.243.208	15%
İTHALAT (BİN \$)	742.064	833.481	953.189	1.189.263	1.229.266	3%
DENGE (BİN \$)	- 73.708 -	- 294.898 -	- 113.353 -	108.357	13.942	
DIŞ TİCARET HACMI (BİN \$)	1.410.420	1.372.064	1.793.025	2.270.169	2.472.474	9%

Kaynak: TÜİK

3. Türkiye-Meksika İkili Ticareti

GTP	MEKSİKA'YA İHRACATIMIZDA BAŞLICA ÜRÜNLER (MİLYON \$)	2020	2021	2022	2023	2023 Pay %
	Tüm Ürünler	539	840	1.081	1.243	100
7113	MÜCEVHERCİ EŞYASI VE AKSAMI (KIYMETLİ METALLERDEN VEYA KIYMETLİ METALLERLE KAPLAMA METALLERDEN)	37,4	96,8	162,3	223,7	18%
8708	87.01 İLA 87.05 POZİSYONLARINDA YER ALAN MOTORLU KARA TAŞITLARININ AKSAM VE PARÇALARI	49,3	97,5	124,3	125,4	10%
8704	EŞYA TAŞIMAYA MAHSUS MOTORLU TAŞITLAR	50,6	59,1	45,1	59,6	5%
8409	SADECE VEYA ESAS İTİBARIYLA 84.07 VEYA 84.08 POZİSYONLARINDAKİ MOTORLARIN AKSAM VE PARÇALARI	11,6	18,6	23,9	32,2	3%
8702	10 VEYA DAHA FAZLA KİŞİ TAŞIMAYA MAHSUS (SÜRÜCÜ DAHİL) MOTORLU TAŞITLAR	17,0	3,7	5,4	32,0	3%
2902	SİKLİK HİDROKARBONLAR	0,3	-	12,9	31,5	3%
4002	KAUÇUK (SENTETİK VEYA SIVI YAĞLARDAN TÜRETİLEN TAKLİT VEYA BUNLARIN TABİİ İLE KARIŞIMLARINDAN); İLK	0,3	0,1	10,1	26,4	2%
7216	DEMİR VEYA ALAŞIMSIZ ÇELİKTEKİ PROFİLLER	0,2	0,9	11,4	25,9	2%
8414	HAVA VEYA VAKUM POMPALARI, HAVA VEYA DİĞER GAZ KOMPRESÖRLERİ, FANLAR, ASPİRATÖRLÜ DAVLUMBAZLAR, GAZ	4,2	7,3	8,1	22,5	2%
7306	DEMİR/ÇELİKTEKİ DİĞER İNCE VE KALIN BORULAR VE İÇİ BOŞ PROFİLLER; AÇIK DİKİŞ VEYA KAYNAK YAPILMIŞ, PE	7,0	18,0	29,4	19,3	2%



3. Türkiye-Meksika İkili Ticareti

HS	MEKSİKA'DAN İTHALATIMIZDA BAŞLICA ÜRÜNLER (MİLYON \$)	2020	2021	2022	2023	2023 Pay %
		Tüm Ürünler	833	953	1.189	1.229
8703	BİNEK OTOMOBİLLERİ VE İNSAN TAŞIMAK ÜZERE İMAL EDİLMİŞ DİĞER MOTORLU TAŞITLAR (STEYŞİN VAGONLAR VE Y	55,3	115,5	129,2	198,3	16%
8501	ELEKTRİK MOTORLARI VE JENERATÖRLER [ELEKTRİK ENERJİSİ ÜRETİM (ELEKTROJEN) GRUPLARI HARIÇ]	2,8	3,9	56,4	69,0	6%
9018	TIPTA, CERRAHİDE, DIŞÇİLİKTE VE VETERİNERLİKTE KULLANILAN ALET VE CİHAZLAR	59,8	59,9	64,7	59,5	5%
3904	VİNİL KLORÜR VEYA DİĞER HALOJENLENMİŞ OLEFİNLERİN POLİMERLERİ (İLK ŞEKİLLERDE)	57,1	108,8	91,5	58,7	5%
8517	TELEFON CİHAZLARI, SES, GÖRÜNTÜ VEYA DİĞER BİLGİLERİ ALMAYA/VERMEYE MAHSUS DİĞER CİHAZLAR 84.43, 85.	55,8	66,0	45,1	56,8	5%
0713	KURU BAKLAGİLLER (KABUKSUZ)	44,8	45,8	31,2	52,5	4%
3206	DİĞER BOYAYICI MADDELER, LÜMİNOFOR OLARAK KULLANILAN İNORGANİK ÜRÜNLER	55,5	80,4	66,3	45,6	4%
5201	PAMUK; KARDE EDİLMEMİŞ VEYA PENYELENMEMİŞ	83,6	70,6	80,8	41,8	3%
8544	İZOLE EDİLMİŞ TELLER, KABLOLAR VE DİĞER ELEKTRİK İLETKENLERİ, TEK TEK KAPLANMIŞ LİFLERDEN OLUŞAN FİB	11,0	9,8	28,1	40,5	3%
8536	ELEKTRİK DEVRELERİNİN ANAHTARLANMASI/KORUNMASI VEYA ELEKTRİK DEVRESİNE/DEVRESİNDEN BAĞLANTI YAPMAYA	19,1	23,4	27,9	38,2	3%
8471	OTOMATİK BİLGİ İŞLEM MAKİNALARI VE BİRİMLERİ, MANYETİK/OPTİK OKUYUCULAR, VERİLERİ KAYIT ORTAMINA KOD	34,9	33,6	40,8	35,8	3%



T.C. TİCARET
BAKANLIđI

II. Meksika Sađlık Sistemi



1. Meksika Sağlık Sistemi

- Meksika Sağlık sistemi, kapsamın istihdama göre belirlendiği bölünmüş bir sistemdir.
- **IMSS** (The Mexican Social Security Institute - Instituto Mexicano de Seguro Social)- **20 milyon işçi.**
- **ISSSTE** (The Institute of Security and Social Services for State Workers-Instituto de Seguridad y Servicios Sociales de los Trabajadores del Estado)- **3 milyon devlet memuru**
- **IMSS Bienestar**- işsiz ve kayıt dışı 31 milyon kişi sistemden yararlanmaktadır.



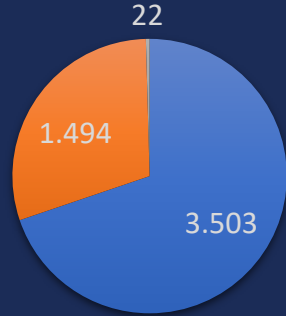
ISSSTE



1. Meksika Sağlık Sistemi

- Meksika Sağlık Bakanlığı'na göre 5019 adet hastane bulunmaktadır. Latin Amerika'da **Brezilya ve Kolombiya'nın** ardından **3. sırada** gelmektedir.

Meksika'daki Hastane Sayısı



■ Özel hastaneler ■ Kamu hastaneleri ■ Kâr amacı gütmeyen hastaneler



1. Meksika Sağlık Sistemi

• IMSS Kapsamı Sağlık Birimleri:

- 1.531 Aile Hekimliği Birimi
- 251 Hastane
- 25 Yüksek İhtisas Tıbbi Ünitesi
- 34 Ayakta Bakım Ünitesi
- 16 Göz Hastanesi
- 10 Meme Kanseri Tespit ve Teşhis Ünitesi
- 18.774 Ofis
- 1.119 Ameliyathane
- 56.753 yatak kapasitesi,
- 1.933 Yoğun Bakım Ünitesi

• ISSSTE Kapsamı Sağlık Birimleri:

- 83 Kamu Kurumundaki Medikal Merkez
- 478 Aile Bakım Kliniği
- 395 Aile Hekimliği Birimi
- 87 Aile Hekimliği Kliniği
- 15 Uzmanlık Alanı Olan Aile Hekimliği Kliniği
- 12 Uzmanlık Kliniği
- 71 Klinik Hastane
- 26 Genel Hastane
- 14 Bölge Hastanesi/Yüksek İhtisas Hastanesi
- 1 Ulusal Tıp Merkezi

• ÖZEL HASTANELER:

- Grupo Empresarial Ángeles
- Hospitales San Angel Inn
- Amerimed Hospitales
- Star Medica
- Hospital San José
- Centro Médico ABC
- Hospital Español
- Grupo Christus Muguerza
- Médica Sur



T.C. TİCARET
BAKANLIđI

III. Meksika'da Sađlık Turizmi



1.Sağlık Turizmi Sektörü

- Meksika, **ABD'ye yakınlığı, düşük maliyetleri ve sunduğu yüksek hizmet kalitesi** nedeniyle sağlık turizmi destinasyonu olarak ikinci sırada yer almaktadır.
- Ülke son **10 yılda, yıllık 1,2 milyon** yabancı hasta kabul etmiştir. Meksika, yıllık 1,8 milyon ziyaretçi alan Tayland'ın ardından ikinci sırada yer almaktadır.
- Meksika küresel olarak **sektörün %5,6'sını** temsil etmektedir. 2030 yılına kadar yıllık 1,8 milyon ziyaretçinin gelmesi ve yıllık gelirin 13,8 milyar dolara ulaşması beklenmektedir.

Meksika'da sağlık turizminin başarısını açıklayan üç temel faktör:

- İyi eğitilmiş doktor ve uzmanların mevcudiyeti
- Modern bir tıbbi altyapı ve rekabetçi maliyetler
- Tıbbi destinasyon olarak Meksika'yı seçen hastaların A.B.D, Kanada, Fransa, Almanya, İtalya gibi ülkelere kıyasla %36 ile %89 arasında tasarruf etmesi



1. Sağlık Turizmi Sektörü

Meksika'da sağlık turizminden elde edilen gelirin **yaklaşık %70'i ABD'den** gelen hastalardan elde edilmektedir.

ABD'den gelen hastaların **%77'si** sınır geçişi yapmakta ve çoğunlukla ülkenin **Güney Eyaletlerinden** gelmektedir,

Kanada, Birleşik Krallık, Hindistan ve Malezya'dan gelen hastalar bazı spesifik ameliyatlara olmak için gelmektedir.





1.Sağlık Turizmi Sektörü

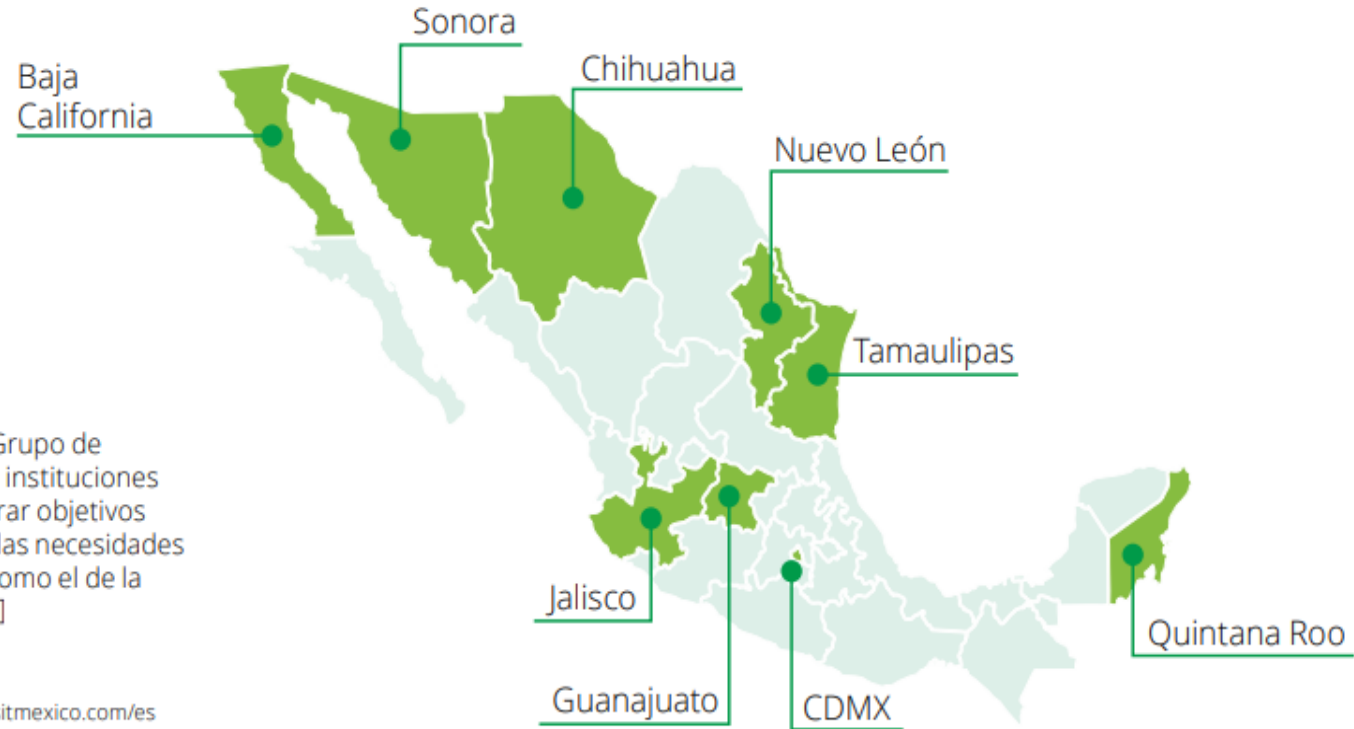
- **Wellness Turizmi** sektörünün büyüklüğünün **27,7 milyar dolar** olduğu tahmin edilmektedir.
- **Riviera Maya**, Meksika'da en fazla büyüme ve varlık gösteren sağlıklı yaşam turizmi destinasyonudur.
- Meksika'da sektörün gelişimi için **6 kilit bölge** bulunmaktadır: **Kuzeybatı, Pasifik, Kuzey, Orta-Bajío, Maya ve Güney Bölgeleri:**





2. Sağlık Turizmi Destinasyonları

Los 9 Clústeres médicos que estudiamos



Clúster o Grupo Sectorial – Grupo de agencias, organizaciones y/o instituciones que trabajan juntas para lograr objetivos comunes, para responder a las necesidades en un determinado sector (como el de la salud). [Adaptado de la OMS]

Fuente: Visit México, <https://www.visitmexico.com/es>



3. Tıbbi Tedavi Maliyetleri

TEDAVİLER	A.B.D	MEKSİKA	TASARRUF
Diş Tedavisi			
Dayanıklı titanyum implant	\$5.000	\$650	87%
Porcelain kaplama*	\$2.500	\$250	90%
Porselen kuron	\$1.800	\$300	83%
Tam diş protezi**	\$2.000	\$450	78%
Obezite cerrahisi			
Tüp Mide Ameliyatı	\$21.000	\$4.295	80%
Gastrik baypas	\$23.000	\$5.495	76%
Lap Bandı	\$18.000	\$4.000	78%
Kozmetik İşlemler			
Yağ Aldırma	\$9.500	\$4.000	58%
Karın Gerdirme	\$15.000	\$5.000	67%
Meme Büyütme	\$12.000	\$3.500	71%
Yüz Gerdirme	\$15.000	\$6.000	60%
Ortopedi Cerrahisi			
Diz protezi^	\$30.000	\$7.000	77%
Kalça Protezi^	\$44.000	\$9.000	80%
Ön çapraz bağ (ÖÇB) rekonstrüksiyonu***	\$35.000	\$4.500	87%
*ünite başına, ** çene başına, ^ tek taraflı, *** yeniden yüzey kaplama			



4. Uluslararası Doğrudan Yatırım (UDY)

- Mart 2024 itibarıyla, sektöre aktarılan UDY miktarı 27,4 milyon \$ olup,
 - Yeni yatırımlar 17,8 milyon \$,
 - Karların yeniden yatırımı 17,5 milyon \$ şeklinde dağıtılmıştır.
- En fazla UDY alan eyaletler:
 - **Quintana Roo** (20,3 milyon \$),
 - **Baja California Sur** (4,62 milyon \$),
 - **Meksika Eyaleti** (4,1 milyon \$).
- UDY'ye en fazla katkıda bulunan ülkeler:
 - **İspanya** (25 milyon \$),
 - **ABD** (7,83 milyon \$),
 - **Hollanda** (2 milyon \$).



5. Pazar Fırsatları

- Meksika'da **sağlık teknoloji ya da healthtech alanındaki yatırımlar** son yıllarda artan bir eğilimdir. Sağlık sektörü, daha iyi hizmet sunabilmek için **daha fazla altyapı yatırımına** ihtiyaç duymaktadır.
- Özel hastaneler ve klinikler, malzeme ve teknoloji satın almaktan sorumlu olan kendi satın alma departmanlarına sahiptir.
- Meksika'daki Özel Hastanelerin listesine Ulusal Özel Hastaneler Birliği'nin Bağlı Kuruluşlarından ulaşılabilir: <https://anhp.mx/resultados-de-la-busqueda/>

<u>Avantaj</u>	<u>Dezavantaj</u>
Daha düşük maliyetler, daha kısa bekleme süresi, kaliteli bakım hizmetleri ile kaliteli ve çeşitli tıbbi tedaviler	Dil engeli ve daha az itibarlı tesislerdeki farklı tıbbi standartlar



T.C. TİCARET
BAKANLIĞI

IV. Meksika'da İlaç ve Tıbbi Cihaz Endüstrisi

1. Meksika'da İlaç Endüstrisi

- Dünyanın en büyük 15., Latin Amerika'nın ise Brezilya'dan sonra en büyük 2. ilaç pazarıdır.
- Meksika'da ilaç pazarı, değer olarak %51'i patentli ilaçlar, %35'i jenerik ilaçlar ve %14'ü reçetesiz ürünlerden oluşmaktadır. Jenerik ilaçlar hacim olarak pazarın %80'inden fazlasını temsil etmektedir.
- Meksika'da ağırlıklı olarak antibiyotikler (%15); sindirim sistemi ve metabolizma ilaçları (%11); sinir sistemi ilaçları (%10); veterinerlik ilaçları (%9,4), vitaminler ve vitamin bileşikleri (%8,7) ve kardiyovasküler sistem ilaçları (%6,4) üretilmektedir.

İlaç Endüstrisi Ürünleri			
Ürün	Dağılımı	Ürün	Dağılımı
Antibiyotikler	%15	Solunum sistemi için ilaçlar	%3%
Sindirim sistemi ve metabolizma ilaçları	%10,5	Lokomotor sistem için ilaçlar	%2,8
Sinir sistemi ilaçları	%9,6	Besin takviyeleri ve tamamlayıcılar	%2,5
Veteriner kullanımı için ilaçlar	%9,4	Endokrin hormon ilaçları	%2,1
Vitaminler ve vitamin bileşikleri	%8,7	Dermatolojik ilaçlar	%2
Kardiyovasküler sistem ilaçları	%6,4	Duyu organı ilaçları	%2
Elektrolit, glikoz, besin çözeltileri ve karışımları	%5,3	Onkolojik ilaçlar	%1,7
Analjezikler	%5,3	Diğer ilaçlar	%10

2. Meksika'da İlaç Firmalarının Bulunduğu Bölgeler

Meksika ilaç endüstrisi, dünyanın en büyük 25 şirketinden 20'sine ev sahipliği yapmaktadır.

Meksika'da en yüksek net satış değerine sahip ilaç endüstrisi şirketleri:

- *Gennoma Lab Internacional (%15,5); Sanofi Mexico (%14,7);*
 - *Roche Mexico (%10,7); Pfizer Mexico (%9,2);*
 - *Boehringer Ingelhelm Mexico (%7,4); Novartis Mexico (%6,3);*
 - *AstraZeneca (%6); Farmacéuticos Maypo (%6);*
 - *Bausch Health Mexico (%5,2); Merck Mexico (%5);*
 - *GlaxoSmithKline (4,6); Eli Lilly de Mexico (4,2).*
- Meksika'nın on eyaleti ilaç şirketlerinin %82'sini, brüt üretimin %97'sini ve tüm sektördeki istihdam edilen personelin %93'üne sahiptir.

İlaç şirketlerinin yoğunlaştığı eyaletler

Mexico City	%28,2
Jalisco	%16,8
Estado de México	%10,3
Puebla	%5,4
Nuevo León	%5
Morelos	%3,9
Guanajuato	%3,2
Querétaro	%3,1
Michoacán	%3,1
Veracruz	%2,9

3. Meksika'da İlaç Endüstrisi Dış Ticaret Rakamları

- Eczacılık ürünleri ihracatının yapıldığı başlıca ülkeler:
 - ABD (1 milyar \$),
 - Kanada (193 milyon \$),
 - Kolombiya (147 milyon \$)
 - Brezilya (139 milyon \$)
 - Panama (116 milyon \$)
- Eczacılık ürünleri ithalatının yapıldığı başlıca ülkeler:
 - ABD (Porto Riko dahil) (1,07 milyar \$),
 - Almanya (780 milyon \$),
 - Fransa (464 milyon \$)
 - İsviçre (272 milyon \$)

İlaç ve Eczacılık Ürünleri (29 ve 30. Fasıll)	2021 (Bin \$)	2022 (Bin \$)	2023 (Bin \$)
İhracat	3.809.534	4.479.923	4.202.326
İthalat	16.726.577	19.548.029	18.765.105
Denge	-12.917.043	- 15.068.106	-14.562.779

4. Meksika Türkiye İlaç Endüstrisi Dış Ticaret Rakamları

MEKSİKA'YA İHRACATIMIZ					
GTIP Kodu	GTIP Adı	2021 \$	2022 \$	2023 \$	2024-5 \$
2936	PROVİTAMİNLER VE VİTAMİNLER (TABİİ/SENTEZ YOLUYLA ELDE EDİLMİŞ), BUNLARIN ÖNCELİKLE VİTAMİN OLARAK K			21	95.465
2941	ANTİBİYOTİKLER	71		65.687	
3001	TEDAVİDE KULLANILAN KURUTULMUŞ GUDDERLER VE DİĞER ORGANLAR, BUNLARIN HÜLASALARI, HEPARİN VE TUZLARI,	5.913	4.880		
3002	İNSAN KANI, TEDAVİ/KORUNMA/TEŞHİS İÇİN HAYVAN KANI, ANTİSERUM VB., BAĞIŞIKLIK SAĞLAYAN ÜRÜNLER, AŞI,	25.211	12.400	1.263	
3004	TEDAVİDE VEYA KORUNMADA KULLANILMAK ÜZERE HAZIRLANAN İLAÇLAR (DOZLANDIRILMIŞ VEYA PERAKENDE SATIŞ İÇ	1.642.050	3.677.302	5.825.933	1.968.755
3005	TIPTA, CERRAHİDE, DIŞÇİLİKTE VEYA VETERİNERLİKTE KULLANILAN ECZACILIK MADDELERİ EMDİRİLMİŞ VEYA KAPL	17.424	15.923	124	2.310
3006	TARİFENİN BAŞKA YERİNDE YER ALMAYAN ECZACILIK EŞYASI VE MÜSTAHZARLARI	30.272	17.417	98.502	13.026
Toplam		1.720.941	3.727.922	5.991.530	2.079.556

4. Meksika Türkiye İlaç Endüstrisi Dış Ticaret Rakamları

MEKSİKA'DAN İTHALATIMIZ					
GTIP Kodu	GTIP Adı	2021 \$	2022 \$	2023 \$	2024-5 \$
2936	PROVİTAMİNLER VE VİTAMİNLER (TABİİ/SENTEZ YOLUYLA ELDE EDİLMİŞ), BUNLARIN ÖNCELİKLE VİTAMİN OLARAK K	138.625	205.513	256.026	206.700
2937	HORMONLAR, PROSTAGLANDİNLER, THROMBOXANLAR, LEUKOTRİENLER VE BUNLARIN ÖNCELİKLE HORMON OLARAK KULLAN	348.111	400.674	171.263	208.536
2939	ALKALOİDLER (TABİİ VEYA SENTEZ YOLU İLE ELDE EDİLMİŞ), BUNLARIN TUZLARI, ETİLERİ, ESTERLERİ VE DİĞE	350	59		
2941	ANTİBİYOTİKLER	937.901	1.443.779	1.991.175	477.489
3001	TEDAVİDE KULLANILAN KURUTULMUŞ GUDDERLER VE DİĞER ORGANLAR, BUNLARIN HÜLASALARI, HEPARİN VE TUZLARI,			7.582	
3002	İNSAN KANI, TEDAVİ/KORUNMA/TEŞHİS İÇİN HAYVAN KANI, ANTİSERUM VB., BAĞIŞIKLIK SAĞLAYAN ÜRÜNLER, AŞI,		110	9.193	
3003	TEDAVİDE VEYA KORUNMADA KULLANILMAK ÜZERE BİRBİRLERİYLE KARIŞTIRILMIŞ İLAÇLAR (DOZLANDIRILMAMIŞ VEYA	245.000	1.561.850	2.169.010	420.000
3004	TEDAVİDE VEYA KORUNMADA KULLANILMAK ÜZERE HAZIRLANAN İLAÇLAR (DOZLANDIRILMIŞ VEYA PERAKENDE SATIŞ İÇ	1.021.704	575.568	890.384	60.032
3005	TIPTA, CERRAHİDE, DIŞÇİLİKTE VEYA VETERİNERLİKTE KULLANILAN ECZACILIK MADDELERİ EMDİRİLMİŞ VEYA KAPL	192.000	737.972	1.173.297	321.876
3006	TARİFENİN BAŞKA YERİNDE YER ALMAYAN ECZACILIK EŞYASI VE MÜSTAHZARLARI	370.259	283.699	602.798	889.671
Toplam		3.253.950	5.209.224	7.270.728	2.584.304

5. Uluslararası Doğrudan Yatırım -İlaç Endüstrisi

Farmasötik ürünlerin imalatı (Ocak - Mart 2024)

Toplam	446 milyon \$
Karın Yatırıma Dönüştürülmesi	501 milyon \$
Yeni Yatırım	-

Kümülatif Tutar (Ocak 1999-Mart 2024)

Toplam	16 milyar \$
Karın Yatırıma Dönüştürülmesi	7,3 milyar \$
Yeni Yatırım	6,0 milyar \$

En fazla yabancı yatırım alan eyaletler (Ocak 1999 - Mart 2024)

Mexico City	8,1 milyar \$
Mexico Eyaleti	2,5 milyar \$
Chihuahua	1,4 milyar \$

En çok yatırım yapan ülkeler (Ocak 1999 - Mart 2024)

ABD	6,9 milyar \$
Almanya	2,6 milyar \$
İsrail	2,4 milyar \$

6. Meksika'da Tıbbi Cihaz Endüstrisi

- Meksika, Brezilya'nın ardından Latin Amerika'daki en büyük 2. tıbbi cihaz pazarıdır.
- Dünya'nın 8. tıbbi cihaz üreticisidir.
- Sektör, yüz maskeleri ve gazlı bezlerden manyetik rezonans tanı cihazları ve elektroensefalografilere kadar geniş ürün yelpazesinden oluşmaktadır.
- Temel 3 alt sektörler:

**Tıbbi
Elektroensefalografi**

**Tıbbi cihazlar için
elektronik olmayan
ekipman imalatı**

**Dokunmamış
kumaşların imalatı**

6. Meksika'da Tıbbi Cihaz Endüstrisi

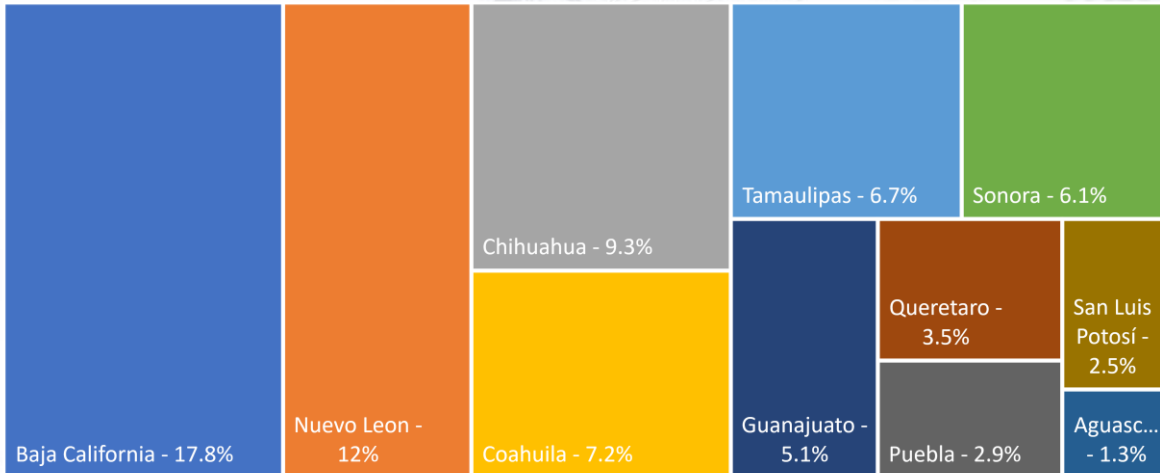
Meksika, dünyanın dört bir yanından tıbbi cihaz şirketlerine ev sahipliği yapmaktadır.

Faktörler:

- Genç ve eğitimli işgücüne erişim
- Kamu hizmetleri, kiralama ve altyapı hizmetleri için rekabetçi fiyatlar
- Büyüyen ve istikrarlı tedarik zinciri
- ABD'ye kıyasla işgücü maliyetlerinin %30 daha az olması
- Altyapı maliyetleri bakımından ABD'dekine benzer ancak daha düşük maliyetli olması
- Kuzey ve Güney Amerika'nın yanı sıra pasifik kıyılarına doğrudan erişimi olan üretim tesislerinin olması
- 50'den fazla ülke ile yürürlükte olan anlaşmalarla fikri mülkiyet ve ticari markanın korunması
- Çok sayıda uluslararası liman, havaalanı ve ticari sınır kapısı ile verimli ve uygun maliyetli ulaşım seçenekleri

7. Meksika'da Tıbbi Cihaz Firmalarının Bulunduğu Bölgeler

- Meksika'da yaklaşık 2,5 milyon doğrudan istihdam yaratan toplam 5.056 yabancı üretici firma bulunmaktadır.
- En büyük yabancı üretici firmanın bulunduğu eyaletler:



Öne çıkan yabancı şirketler:

- Masimo
- Beckton Dickinson
- Johnson & Johnson
- Medtronic
- Nypro
- Covidien
- Greatbatch
- Scantibodies
- Laboratory
- Welch Allyn
- BREG
- Sunrise Medical
- ICU Medical
- Smiths
- Teleflex Medical

- Baja California kümesi, sektörün toplam ihracatının %50'sinden fazlasını temsil eden en önemli kümedir.

8. Meksika'da Tıbbi Cihaz Endüstrisi Dış Ticaret Rakamları

- ABD'nin önde gelen tıbbi cihaz tedarikçisidir.
- Dünyanın en büyük 9. tıbbi cihaz ihracatçısıdır.
- Dünyanın 7. en büyük solunum terapisi ekipmanı ihracatçısıdır.
- Tıbbi, cerrahi, dişçilik ve veterinerlik alet ve ekipmanlarında dünyanın en büyük 5. ihracatçısıdır.
- Tıbbi, cerrahi, dişçilik ve veterinerlik mobilyalarında dünyanın en büyük 4. ihracatçısıdır.
- Metal boru iğnelerinde dünyanın en büyük 4. ihracatçısıdır.

Medikal Ürünler (90. Fasıll)	2021 (Bin \$)	2022 (Bin \$)	2023 (Bin \$)
İhracat	20.569.536	22.839.435	27.332.687
İthalat	20.306.662	18.740.400	16.479.859
Denge	262.874	4.099.035	10.852.828

9. Meksika Türkiye Tıbbi Cihaz Endüstrisi Dış Ticaret Rakamları

MEKSİKA'YA İHRACATIMIZ

GTIP Kodu	GTIP Adı	2021 \$	2022 \$	2023 \$	2024-5 \$
9028	GAZ, SIVI VE ELEKTRİK SAYAÇLARI (BUNLARIN KALİBRE CİHAZLARI DAHİL)	15.264	4.634.601	2.832.323	1.423.837
9021	ORTOPEDİK CİHAZLAR, CEBİRELER, GUTYERLER, VB. CİHAZLAR, PROTEZ ORGANLAR, İŞİTME ENGELLİLER İÇİN CİHA	503.808	721.613	2.204.327	710.084
9018	TIPTA, CERRAHİDE, DIŞÇİLİKTE VE VETERİNERLİKTE KULLANILAN ALET VE CİHAZLAR	581.233	673.945	1.058.439	268.053
9031	PROFİL PROJEKTÖRLERİ VE BU FASILIN HERHANGİ BİR YERİNDE BELİRTİLMİYEN VEYA YER ALMAYAN ÖLÇME VEYA KO	958.008	1.908.280	802.036	629.155
9032	OTOMATİK AYAR VEYA KONTROL ALET VE CİHAZLARI	514.830	640.572	556.081	220.311
9024	MADDELERİN SERTLİK, DAYANIKLILIK, MUKAVEMET, ELASTİKİYET VEYA DİĞER MEKANİK ÖZELLİKLERİNİ DENEMEYE V	183.858	142.563	318.074	13.476
9033	90. FASILDA YER ALAN MAKİNA, ALET VE CİHAZLARA AİT BAŞKA YERDE BELİRTİLMEMİŞ AKSAM, PARÇA VE AKSESUA	83.595	124.338	214.064	39.996
9027	FİZİKSEL VEYA KİMYASAL ANALİZ, AKIŞKANLIK, GÖZENEKLİLİK, GENLEŞME, YÜZEY GERİLİM, ISI, IŞIK, SES İÇİ	152.487	26.687	112.141	18.942
9019	MEKANOTERAPİ, MASAJ, PSİKOTEKNİK CİHAZLARI, OZONOTERAPİ, OKSİJENOTERAPİ, AEROTERAPİ, SUNİ TENEFFÜS VE	40.973	112.595	76.849	6.323
9030	OSİLOSKOP, SPEKTRUM ANALİZÖRLERİ, VB., ALFA, BETA, GAMA, X-İŞİNİ, KOZMİK VEYA DİĞER İYONLAŞMA İŞİNLA	116.548	111.050	70.685	38.412
9026	SIVILARIN VE GAZLARIN AKIŞ, SEVİYE, BASINÇ VEYA DEĞİŞEBİLİR DİĞER ÖZELLİKLERİNİ ÖLÇMEYE VEYA KONTROL	57.924	221.515	67.887	58.497
9029	DEVİR ADEDİ SAYAÇLARI, ÜRETİM SAYAÇLARI, TAKSİMETRELER, MİLOMETRELER, PEDOMETRELER VE BENZERLERİ, HI	30.082	66.496	27.487	8.802
90. FASIL TOPLAMI		3.854.391	10.128.296	8.501.766	3.799.526

9. Meksika Türkiye Tıbbi Cihaz Endüstrisi Dış Ticaret Rakamları

MEKSİKA'DAN İTHALATIMIZ					
GTIP Kodu	GTIP Adı	2021 \$	2022 \$	2023 \$	2024-5 \$
9018	TIPTA, CERRAHİDE, DIŞÇİLİKTE VE VETERİNERLİKTE KULLANILAN ALET VE CİHAZLAR	59.911.085	64.656.541	59.490.652	24.552.374
9021	ORTOPEDİK CİHAZLAR, CEBİRELER, GUTYERLER, VB. CİHAZLAR, PROTEZ ORGANLAR, İŞİTME ENGELLİLER İÇİN CİHA	22.334.497	23.680.221	30.793.170	15.922.216
9026	SIVILARIN VE GAZLARIN AKIŞ, SEVİYE, BASINÇ VEYA DEĞİŞEBİLİR DİĞER ÖZELLİKLERİNİ ÖLÇMEYE VEYA KONTROL	9.517.920	9.929.675	11.129.878	5.029.834
9032	OTOMATİK AYAR VEYA KONTROL ALET VE CİHAZLARI	7.122.555	6.723.497	7.825.044	4.809.845
9031	PROFİL PROJEKTÖRLERİ VE BU FASILIN HERHANGİ BİR YERİNDE BELİRTİLMİYEN VEYA YER ALMAYAN ÖLÇME VEYA	1.407.491	2.362.330	3.168.239	1.171.548
9025	HİDROMETRELER VE YÜZER TÜRDEKİ BENZERİ ALETLER, TERMOMETRELER, PİROMETRELER, BAROMETRELER, HİGROMETR	1.011.619	1.530.511	2.904.546	1.877.537
9014	PUSULALAR VE DİĞER SEYRÜSEFER ALET VE CİHAZLARI	1.383.716	1.531.410	1.590.489	1.621.365
9030	OSİLOSKOP, SPEKTRUM ANALİZÖRLERİ, VB., ALFA, BETA, GAMA, X-IŞINI, KOZMİK VEYA DİĞER İYONLAŞMA IŞINLA	327.663	3.234.663	1.393.759	503.564
9027	FİZİKSEL VEYA KİMYASAL ANALİZ, AKIŞKANLIK, GÖZENEKLİLİK, GENLEŞME, YÜZEY GERİLİM, ISI, IŞIK, SES İÇİ	1.049.507	1.035.808	1.227.344	330.286
9019	MEKANOTERAPİ, MASAJ, PSİKOTEKNİ CİHAZLARI, OZONOTERAPİ, OKSİJENOTERAPİ, AEROTERAPİ, SUNİ TENEFÜS VE	1.214.203	788.800	1.224.521	1.232.070
90. FASIL TOPLAMI		107.045.245	117.327.504	122.990.533	58.550.644

10. Uluslararası Doğrudan Yatırım (UDY) - Tıbbi Cihaz Endüstrisi

- Tıbbi Cihazlar: Ölçüm, Kontrol, Navigasyon ve Elektronik Tıbbi Ekipman Aletleri

Ölçüm, Kontrol, Navigasyon ve Elektronik Tıbbi Ekipman Aletleri İmalatı (Ocak - Mart 2024)

Toplam	39,2 milyon \$
Karın Yatırıma Dönüştürülmesi	17.7 milyon \$
Yeni Yatırım	-

Kümülatif Tutar (Ocak 1999 - Mart 2024)

Toplam	3,4 milyar \$
Karın Yatırıma Dönüştürülmesi	536 milyon \$
Yeni Yatırım	849 milyon \$

En fazla yabancı yatırım alan eyaletler (Ocak 1999 - Mart 2024)

Baja California	1 milyar \$
Mexico Eyaleti	507 milyon \$
Tamaulipas	465 milyon \$

En çok yatırım yapan ülkeler (Ocak 1999 - Mart 2024)

ABD	2,5 milyar \$
Almanya	307 milyon \$
İspanya	164 milyon \$

10. Uluslararası Doğrudan Yatırım (UDY) - Tıbbi Cihaz Endüstrisi

- Tıbbi Cihazlar: Tıbbi, Dişçilik ve Laboratuvar Kullanımı İçin Elektronik Olmayan Ekipman ve Tek Kullanımlık Malzemelerin ve Oftalmik Eşyaların İmalatı**

Tıbbi, Dişçilik ve Laboratuvar Kullanımı İçin Elektronik Olmayan Ekipman ve Tek Kullanımlık Malzemeler ile Oftalmik Eşyaların İmalatı (Ocak - Mart 2024)

Toplam	31,3 milyon \$
Karın Yatırıma Dönüştürülmesi	20,6 milyon \$
Yeni Yatırım	-

Kümülatif Tutar (Ocak 1999 - Mart 2024)

Toplam	1,1 milyar \$
Karın Yatırıma Dönüştürülmesi	113 milyon \$
Yeni Yatırım	351 milyon \$

En fazla yabancı yatırım alan eyaletler (Ocak 1999 - Mart 2024)

Baja California	474 milyon \$
Mexico Eyaleti	353 milyon \$
Mexico City	221 milyon \$

En çok yatırım yapan ülkeler (Ocak 1999 - Mart 2024)

Fransa	497 milyon \$
ABD	486 milyon \$
Almanya	220 milyon \$

11. Avantajlar ve Dezavantajlar

<u>Avantajlar</u>	<u>Dezavantajlar</u>
Meksika'nın coğrafi konumu, şirketlerin küresel taleplere yanıt vermesine ve en büyük küresel pazar olan ABD'ye yakın üretim yaparak değişen pazar ihtiyaçlarından yararlanmasına olanak tanır.	Rekabeti ve piyasanın düzgün işlemlerini sağlayacak kapsamlı bir ilaç politikasının olmaması, nüfusun kaliteli ilaçlara zamanında erişiminin sağlanmasında sorunlara yol açmaktadır.
Büyük kamu ve özel hastaneler düzenli olarak en modern ve son derece uzmanlaşmış tıbbi cihazları aramaktadır.	İhaleler sınırlı ve münhasırdır, kontrol ve şeffaflık mekanizmaları eksiktir ve tüm ihale süreci boyunca planlama yapılmamaktadır.
Tıbbi cihazlar da dahil olmak üzere toplam sağlık harcamaları Meksika'nın GSYİH'sinin yaklaşık %5'ini oluşturmaktadır (2022).	İlaç alımına yönelik kamu ihale sistemindeki değişiklikler, mevzuatla ilgili zorluklar ve ilaç sektörüne ilişkin stratejinin bulunmaması, eksikliklere, maliyet aşımına ve satın alma süreçlerinde şeffaflık eksikliğine neden olmuştur.
Meksika, ihtiyaç duyulan tıbbi cihazların büyük bir kısmını ithal etmeye devam etmekte ve bu da yerli üretime yatırım yapılması için fırsatlar yaratmaktadır.	COFEPRIS'in ilaç düzenleme sistemi yavaştır ve şirketlerin ürünlerini kaydettirmeleri ve ilgili Sertifikaları almaları uzun zaman almaktadır.



11. Pazar Fırsatları

- Nearshoring, Meksika'daki ilaç ve tıbbi cihaz endüstrisi için bir fırsattır.
- Ülke, nearshoring yatırımları için avantaj sağlamaktadır:
 - Nitelikli işgücü maliyetleri ABD'den %25'e kadar ve Çin'den yaklaşık %6 daha düşüktür; bu da şirketler için daha fazla kârlılık ve rekabet gücü anlamına gelmektedir.
 - Aralarında ABD , Kanada, AB, Japonya ve Brezilya'nın da bulunduğu 50'den fazla ülkeye tercihli erişim sağlayan geniş bir ticaret anlaşmaları ağı.
 - Ülkeyi dünyanın ana pazarlarına bağlayan karayolları, demiryolları, limanlar ve havaalanları ağının yanı sıra operasyonların sürekliliğini ve verimliliğini garanti eden telekomünikasyon, enerji ve su hizmetleri ile kaliteli bir altyapının olması



T.C. TİCARET
BAKANLIĞI

V. Yasal Çerçeve ve Düzenleyici Kurumlar

1. Yasal Çerçeve ve Düzenleyici Kurumlar

Federal Sağlık Risklerine Karşı Koruma Komisyonu (COFEPRIS), ihrac ürünlerinin denetiminden sorumlu federal kurum olup; insan sağlığı için riskleri tanımlayan ve değerlendiren, sağlık tesislerindeki sağlık risklerine karşı koruma için ulusal politikalar öneren, kontrol ve sıhhi gözetim uygulayan, yaptırımlar ve güvenlik önlemleri uygulayan kurumdur. İhracat destekleri, iyi uygulamalar ve serbest satış gibi sertifikaları düzenlemektedir.

Ürünler ve hizmetler ile ilgili olarak, COFEPRIS aşağıdaki sertifikaları vermektedir:

Mod A - İhracat için serbest satış sertifika başvurusu (gıda, alkollü ve alkolsüz içecekler vb.) (COFEPRIS-01-007-A)

Mod B - İhracat için sertifika başvurusu (COFEPRIS-01-007-B)

Mod C - İyi sağlık uygulamalarına uygun olarak ihracat için sertifika başvurusu (COFEPRIS-01-007-C)

Mod D - İhracat için sertifika başvurusu, ürün analizi (COFEPRIS-01-007-D)

İhracat için serbest satış, ürün analizi ve iyi sağlık uygulamalarına uygunluk sertifikası (COFEPRIS-01-008)

Tütün ürünleri (COFEPRIS-02-012)

Tütün ürünleri için iyi sağlık uygulamalarına uygunluk (COFEPRIS-02-013)

Sağlık malzemeleri ile ilgili olarak, COFEPRIS aşağıdaki sertifikaları vermektedir :

Narkotik veya psicotropik ilaçlar olmayan veya içermeyen sağlık malzemeleri için ihracat sertifikası (COFEPRIS-01-019)

Mod A - Sağlık malzemeleri için iyi üretim uygulamaları sertifikası (COFEPRIS-05-016-A)

Mod B – İlaçlar için serbest satış sertifikası (COFEPRIS-05-016-B)

Mod C - Medikal cihazlar için serbest satış sertifikası (COFEPRIS-05-016-C)

Pestisitler ile ilgili olarak, COFEPRIS aşağıdaki sertifikaları vermektedir :

Mod A - Pestisitlerin ve bitki besin maddelerinin serbest satışına ilişkin ihracat sertifikası (COFEPRIS-01-022-A)

Mod B - Pestisitlerin ve bitki besin maddelerinin ihracatı için özel sertifika (COFEPRIS-01-022-B)

Diğerleri

Evsel Su Ekipmanlarının Bakteriyolojik Etkinliği (COFEPRIS-07-002)

Çift kabuklu yumuşakça işleme tesisi akreditasyonu (COFEPRIS-07-004)

Çift kabuklu yumuşakça üretimi için su kalitesi (COFEPRIS-07-007)Özel kullanım için suyun sıhhi durumu (COFEPRIS-07-003-A)

Kamu kullanımı için suyun sıhhi durumu (COFEPRIS-07-003-B)

1. Yasal Çerçeve ve Düzenleyici Kurumlar

- **Resmi Meksika Standartlarına (NOM):** Meksika topraklarında satılan tüm ürünler için resmi standartlara uygunluk zorunludur.
- **Sağlık Kaydı:** NOM'lara ek olarak, ilaçlar, narkotikler, psikotrop maddeler ve bunları içeren ürünler; tıbbi ekipman, protezler, ortezler, fonksiyonel yardımcıları, teşhis ajanları, diş malzemeleri, cerrahi ve iyileştirici malzemeler ve hijyenik ürünler ile pestisitler, bitki besinleri ve toksik veya tehlikeli maddeler için sağlık kaydı gereklidir. Sağlık kayıtlarıyla ilgili bazı prosedürlere ilişkin bilgi formlarına <https://www.gob.mx/cofepris/registros> bağlantısından ulaşılır.



GOBIERNO DE MÉXICO

Trámites Gobierno English

¿Qué hacemos? Datos Personales Transparencia

Comisión Federal para la Protección contra Riesgos Sanitarios > Documentos

Publicaciones Recientes Cofepris instruye inmovilizar y suspender el uso de L-asparagina, marca L-ASPAL-P Nuevo 2024-08-27

Aa+ Aa-

Registros Sanitarios

Fichas informativas de trámites relacionados a Registros Sanitarios

Comisión Federal para la Protección contra Riesgos Sanitarios | 22 de septiembre de 2016

Este rubro contiene las fichas de información de algunos trámites relacionados a registros sanitarios.

Requieren registro sanitario los medicamentos, estupefacientes, sustancias psicotrópicas y productos que los contengan; equipos médicos, prótesis, órtesis, ayudas funcionales, agentes de diagnóstico, insumos de uso odontológico, materiales quirúrgicos, de curación y productos higiénicos; así como los plaguicidas, nutrientes vegetales y sustancias tóxicas o peligrosas. El registro sólo podrá ser otorgado por la Secretaría de Salud, éste tendrá una vigencia de 5 años

Contesta nuestra encuesta de satisfacción.

¿Cómo fue tu experiencia en gob.mx?

😊 😐 😞

2. Gümrük Uygulamaları

**Gümrük vergileri nihai ürünlerde %10-25, yan sanayide %0-10 arası (2019 MFN ort %7,1, tarım ürünlerinde %13,9, tarım dışı %6)
Etiket, kalite, test, muayene, sertifika gereklilikleri fazla > Özellikle gıda, kimya, elektrik-elektronik, metal-makine sektörlerinde**

Uluslararası Standartlar Örgütü (ISO), Uluslararası Elektroteknik Komisyonu (IEC), Codex Alimentarius, Pan-Amerikan Teknik Standartlar Komisyonu (COPANT) bölgesel standartları kullanılıyor. Standartlar ve ölçü birimleri genel olarak ABD ile uyumlu.

KDV %16, yurt içi satışlarda zorunlu (Temel gıda, ilaç, tarımsal mal/hizmet, bazı gayrimenkul yatırım fonları muaf)
IEPS (Özel Üretim ve Hizmet Vergisi) değişken oranlı

Fuarda sergilenen mallar, numuneler, profesyonel ekipmanlar 6 ay süreyle gümrük vergisiz ithal edilebilir.
İhracatçı/Gümrükçü Ön Bildirimi: CANACO - ATA Karnesi Kayıt Sistemi (*Sistema de Registro de Cuadernos A.T.A.*)
Sıvı, gaz ve toz halindeki numunelerin nakliyesi gümrük acentesi aracılığıyla yapılmalıdır.

- Meksikalı ithalatçının Maliye ve Kamu Kredileri Bakanlığı'nda Resmi İthalatçı Kaydı (*Padrón de Importadores*)
- İthalat İzni (*Pedimento de Importación*)
- Malın ithalatı ile ilgili vergilerin ödendiğini gösteren Gümrük İzni (*Pedimento Aduanal*)
- İspanyolca dilinde Ticari Fatura (*Factura Comercial*)
- Konşimento (*Conocimiento de Embarque*)
- Paketleme Listesi (*Lista de Empaque*)
- Menşe Belgesi (*Certificado de Origen*)

2. Gümrük Uygulamaları

Tekstil, hazır giyim, ayakkabı, demir-çelik >> Dış ticareti Ekonomi Bakanlığı tarafından kontrol edilen sektörler.

Otomatik İthalat İzni (*Permiso/Aviso Automático de Importación*): İthalatçının şahsen veya Dış Ticaret Tek Pencere Sistemi (VUCEM) üzerinden e-imzası ile başvurusu üzerine düzenlenir. Elektronik başvurularda başvuru sahibine gönderilen ve 5 iş günü geçerliliği bulunan yetkilendirme kodu, 60 takvim günü içinde Gümrük Beyannamesi ile birlikte gümrüğe sunulmalıdır.

Spesifik Sektör İthalatçı Kaydı (*Padrón de Importadores de Sectores Específicos*): İthalatçının SAT'a kayıt yaptırdığını gösterir. İthalatçının SAT'a şahsen veya internetten e-imzası/şifresiyle başvurusu üzerine 10 günde temin edilir. 1 yıl geçerlidir. Tekstil, hazır giyim, ayakkabı, puro, kimyasal ürünler, radyoaktif ve nükleer ürünler, patlayıcılar ve ilgili maddeler, havai fişekler ve ilgili malzemeler, kimyasal prekürsör ve esas kimyasallar, ateşli silah, yedek parçaları, aksesuar ve cepaneleri, silah aletleri ve insan yapımı silahlar; diğer silahlar, kanatlı silahlar, aksesuar ve patlatma makineleri ithalatında gereklidir.

Referans Fiyat Uygulaması: Tekstil ve hazır giyim ürünleri, ikinci el araç gibi otomatik ithalat iznine tabi ürünlerin fiyat değerlemesinde vergi kaybının/kaçakçılığının engellenmesi için kullanılan minimum tahmini fiyattır. Gümrük değerlemesi için kullanılmayabilir, referans niteliğindedir. İthalatçılar, tahmini bir fiyata tabi olan malları ithal etmek için güvence yatırırken referans fiyatı baz alır. Her yıl Federal Resmi Gazete'de (DOF) yayınlanır.

2. Gümrük Uygulamaları

Belge ve fiziki kontroller sonrası gümrük işlemleri tamamlanamazsa, mallar antrepoda 60 güne kadar geçici olarak depolanır.

Süre geçerse gümrük idaresi mal sahibini taşıma belgesindeki adres üzerinden bilgilendirir, 15 gün ek süre verilebilir.

Ek sürede işlemler tamamlanamazsa, malın mülkiyetinin Hazine'ye geçmesinin mal sahibi tarafından kabul edildiği değerlendirilir.

SAT'ın kararına itiraz edilir ve itiraz olumsuz sonuçlanırsa dava açılabilir (avukatlık ücretleri yüksek, dava süreci 1-2 yıl sürebilir).

İtiraz edilmezse mallar fiziki/elektronik olarak açık arttırma ile satışa çıkarılır, Meksikalı ve Türk firmaların her ikisi de ihaleye katılabilir.

* Yasal sürede gümrükten çekilemeyen malların, menşe ülkesine geri gönderilmesi tavsiye edilir.

Gümrük mevzuatı, belge ve izin süreci karmaşık ve uzun. Tecrübeli ve büyük ithalatçılar, gümrük komisyoncuları fark yaratır. İzin ve başvuruların yapıldığı teyit edilerek nakliye yapılması önerilir.

- Hatalı/eksik belgelendirme
- İspanyolca dilinde etiket olmaması
- Ürünün gümrük tarife kodu/adının yanlış beyanı
- Tarım ve gıda ürünlerinin ithalatında bitki sağlığı şartları
- Hayvansal mamullerin ve kimyasalların ithalatında sağlık sertifikası ve izin şartları

Yüksek para cezası / Millileştirme



3. Etkinlik ve Fuarlar

Etkinlik/Fuar	Sektör	Websitesi
Bepharma	İlaç	https://bepharma.org/
Expo Med	Tıbbi ekipman ve cihazlar; Tek kullanımlık ürünler ve tüketim malları; Görüntüleme ve teşhis; Önleyici tedaviler ve teşhis; Sağlık hizmetleri ve genel hizmetler; Sağlık altyapısı ve varlıkları; Bilgi sistemleri ve çözümleri ve Ortopedi ve fizyoterapi / rehabilitasyon	https://www.expomed.com.mx/en/home.html



T.C. TİCARET
BAKANLIĞI

4. Farmasötik Ürünler ve Tıbbi Cihazlar için Özel ve Kamu İhaleleri

Devlet Hastaneleri

GOBIERNO DE MÉXICO | HACIENDA
SECRETARÍA DE HACIENDA Y CRÉDITO PÚBLICO

Módulos de CompraNet | Normatividad | Difusión de procedimientos | Contratos | Información y

BESA

BITÁCORA ELECTRÓNICA
DE SEGUIMIENTO DE ADQUISICIONES

SE INCORPORA A PLATAFORMA INTEGRAL COMPRANET

MEJORAS:

- Se elimina la recaptura de datos entre CompraNet y BESA.
- Implementación de flujos de trabajo.
- Firma Electrónica para el cierre de la bitácora.
- Carga de archivos de hasta 150 MB
- Implementación de Alertas

[Clic aquí](#)

GOBIERNO DE MÉXICO | FUNCIÓN PÚBLICA
SECRETARÍA DE LA FUNCIÓN PÚBLICA

gob.mx/sfp

Ir a Plataforma Integral CompraNet

CompraNet

Inicio de sesión CompraNet 5.0

Usuario

Contraseña

¿Olvidaste tu contraseña?
Consulte aquí el aviso de privacidad

[Entrar](#)

Servicios a empresas registradas en CompraNet

Recuperación de nombre de usuario y correo electrónico.
Modificación de correo electrónico, nombre de la empresa sin
cambio en el RFC y nombre de usuario de contacto.

Plataforma Integral CompraNet

4. Farmasötik Ürünler ve Tıbbi Cihazlar için Özel ve Kamu İhaleleri

Özel Hastaneler

Özel Hastanelerin (COFEPRIS aracılığıyla Sağlık Bakanlığı tarafından istenen Resmi Meksika Standartları ve Sertifikalarına uymak koşuluyla) kendi satın alma birimleri bulunmaktadır.

- Grupo Empresarial Ángeles: <https://www.grupoempresarialangeles.com/>
- Star Medica: <https://www.starmedica.com/s/>
- Hospital San José: <https://www.hospitalsanjose.com.mx/>
- Centro Médico ABC: <https://centromedicoabc.com/>
- Hospital Español: <https://www.hespanol.com/>
- Amerimed Hospitales: <https://amerimedhospitals.com/acerca-de-nosotros/>
- Hospitales San Angel Inn: <https://www.hospitalsanangelinn.mx/>
- Grupo Christus Muguerza: <https://talento.christus.mx/>
- Médica Sur: <https://medicasur.com.mx/>

5.Kamu Kurumları, Odalar ve Dernekler

Kamu Kurumları	Websitesi
Ministry of Health (SSA)	https://www.gob.mx/salud
Federal Commission for the Protection Against Sanitary Risks (COFEPRIS)	https://www.gob.mx/cofepris
Mexican Institute of Social Security (IMSS)	https://www.imss.gob.mx/
Institute of Social Security and Services for Public Employees (ISSSTE)	https://www.gob.mx/issste
National Center for Health Technology Excellence (CENETEC)	https://www.gob.mx/salud/cenetec

Odalar ve Dernekler	Websitesi
Mexican Association of Medical Device Innovation Industries (AMID)	https://amid.org.mx/
National Chamber of the Pharmaceutical Industry (CANIFARMA)	https://www.canifarma.org.mx/
Mexican Association of Pharmaceutical Research Industries (AMIIF)	https://amiif.org/
National Association of Drug Manufacturers (ANAFAM)	https://anafam.org.mx/inicio
Mexican Pharmaceutical Association (AFMAC)	https://afmac.mx/
National Association of Medicine Distributors (ANADIM)	https://www.anadim.mx/index.html
National Association of Regional Pharmaceutical Companies (ANEFAR)	https://www.anefar.com.mx/
National Association of Health Supplies Distributors (ANDIS)	https://alejandrooma.wixsite.com/corporativo/andis



TÜRKİYE CUMHURİYETİ
TİCARET BAKANLIĞI



TEŞEKKÜRLER

T.C. MEKSİKA BÜYÜKELÇİLİĞİ TİCARET MÜŞAVİRLİĞİ

☎ : +52 55 52 54 10 27

✉ : meksika@ticaret.gov.tr

<https://musaviredanisin.ticaret.gov.tr/>

3. İlaç Endüstrisi Gümrük Vergileri

İlaçlar	Gümrük Vergisi	KDV
300490 - Medicaments consisting of mixed or unmixed products for therapeutic or prophylactic purposes, put up in measured doses "incl. those for transdermal administration" or in forms or packings for retail sale (excl. containing antibiotics, hormones or steroids used as hormones, alkaloids, provitamins, vitamins, their derivatives, antimalarial active principles and blinded clinical trial kits)	0% - 15%	16%
290919 - Acyclic ethers and their halogenated, sulphonated, nitrated or nitrosated derivatives (excl. diethyl ether)	0%	16%
300215 - Immunological products, put up in measured doses or in forms or packings for retail sale (excl. diagnostic reagents)	0% - 10%	16%
290250 - Styrene	0%	16%
300439 - Medicaments containing hormones or steroids used as hormones but not antibiotics, put up in measured doses "incl. those for transdermal administration" or in forms or packings for retail sale (excl. medicaments containing insulin or corticosteroid hormones, their derivatives or structural analogues)	0% - 10%	16%

3. İlaç Endüstrisi Gümrük Vergileri

İlaçlar	Gümrük Vergisi	KDV
300590 - Wadding, gauze, bandages and the like, e.g. dressings, adhesive plasters, poultices, impregnated or covered with pharmaceutical substances or put up for retail sale for medical, surgical, dental or veterinary purposes (excl. adhesive dressings and other articles having an adhesive layer)	15% - 20%	16%
290110 - Saturated acyclic hydrocarbons	0%	16%
300212 - Antisera and other blood fractions	0% - 15%	16%
300510 - Adhesive dressings and other articles having an adhesive layer, impregnated or covered with pharmaceutical substances or put up for retail sale for medical, surgical, dental or veterinary purposes	5% - 25%	16%
290243 - p-Xylene	0%	16%
290531 - Ethylene glycol "ethanediol"	5%	16%
291521 - Acetic acid	0%	16%
300420 - Medicaments containing antibiotics, put up in measured doses "incl. those for transdermal administration" or in forms or packings for retail sale (excl. medicaments containing penicillins or derivatives thereof with a penicillanic structure, or streptomycines or derivatives thereof)	0% - 15%	16%
293499 - Nucleic acids and their salts, whether or not chemically defined; heterocyclic compounds (excl. with oxygen only or with nitrogen hetero-atom[s] only, compounds containing in the structure an unfused thiazole ring or a benzothiazole or phenothiazine ring-system, not further fused and aminorex "INN", brotizolam "INN", clotiazepam "INN", cloxazolam "INN", dextromoramide "INN", haloxazolam "INN", ketazolam "INN", mesocarb "INN", oxazolam "INN", pemoline "INN", phendimetrazine "INN", phenmetrazine "INN", sufent	0% - 5%	16%

3. İlaç Endüstrisi Gümrük Vergileri

İlaçlar	Gümrük Vergisi	KDV
293399 - Heterocyclic compounds with nitrogen hetero-atom[s] only (excl. those containing an unfused pyrazole, imidazole, pyridine or triazine ring, whether or not hydrogenated, a quinoline or isoquinoline ring-system, not further fused, whether or not hydrogenated, a pyrimidine ring, whether or not hydrogenated, or piperazine ring in the structure, and lactams, alprazolam "INN", camazepam "INN", chlordiazepoxide "INN", clonazepam "INN", clorazepate, delorazepam "INN", diazepam "INN", estazolam "INN", ethyl loflazep	0% - 5%	16%
291612 - Esters of acrylic acid	0% - 7%	16%
290122 - Propene "propylene"	0%	16%
300242 - Vaccines for veterinary medicine	5%	16%
300432 - Medicaments containing corticosteroid hormones, their derivatives or structural analogues but not antibiotics, put up in measured doses "incl. those for transdermal administration" or in forms or packings for retail sale	0% - 10%	16%
300610 - Sterile surgical catgut, similar sterile suture materials, incl. sterile absorbable surgical or dental yarns, and sterile tissue adhesives for surgical wound closure; sterile laminaria and sterile laminaria tents; sterile absorbable surgical or dental haemostatics; sterile surgical or dental adhesion barriers, whether or not absorbable	0% - 15%	16%

3. Tıbbi Cihaz Gümrük Vergileri

Medikal Cihazlar	Gümrük Vergisi	KDV
901890 - Instruments and appliances used in medical, surgical or veterinary sciences, n.e.s.	0% - 10%	16%
901839 - Needles, catheters, cannulae and the like, used in medical, surgical, dental or veterinary sciences (excl. syringes, tubular metal needles and needles for sutures)	0% - 15%	16%
901819 - Electro-diagnostic apparatus, incl. apparatus for functional exploratory examination or for checking physiological parameters (excl. electro-cardiographs, ultrasonic scanning apparatus, magnetic resonance imaging apparatus and scintigraphic apparatus)	0%	16%
901832 - Tubular metal needles and needles for sutures, used in medical, surgical, dental or veterinary sciences	0% - 10%	16%
901920 - Ozone therapy, oxygen therapy, aerosol therapy, artificial respiration or other therapeutic respiration apparatus, incl. parts and accessories	0%	16%
901831 - Syringes, with or without needles, used in medical, surgical, dental or veterinary sciences	0% - 10%	16%
901812 - Ultrasonic scanning apparatus	5%	16%
901849 - Instruments and appliances used in dental sciences, n.e.s.	5% - 10%	16%
901850 - Ophthalmic instruments and appliances, n.e.s.	5%	16%
901813 - Magnetic resonance imaging apparatus	0%	16%

3. Tıbbi Cihaz Gümrük Vergileri

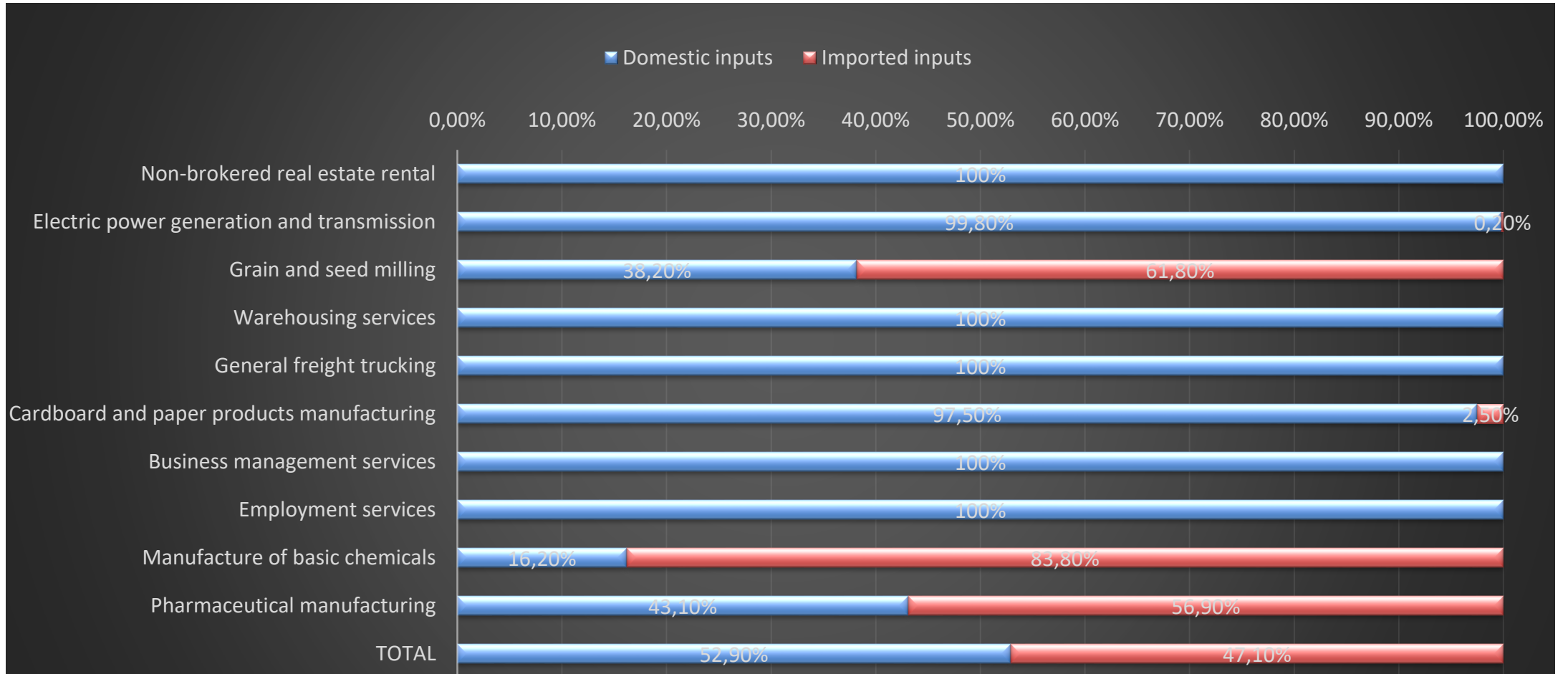
Medikal Cihazlar	Gümrük Vergisi	KDV
901910 - Mechano-therapy appliances; massage apparatus; psychological aptitude-testing apparatus	5% - 10%	16%
901811 - Electro-cardiographs	0% - 5%	16%
901820 - Ultraviolet or infra-red ray apparatus used in medical, surgical, dental or veterinary sciences	0%	16%
901841 - Dental drill engines, whether or not combined on a single base with other dental equipment	5% - 10%	16%



İlaç Endüstrisi İstatistikleri

6. İlaç Endüstrisi Ticaret İstatistikleri

Main domestic and imported inputs of the pharmaceutical industry (Percentages)



6. İlaç Endüstrisi Ticaret İstatistikleri

According to INEGI and Trade Map, **the tariff fractions that Mexico exports the most from the pharmaceutical industry are:**

\$ Thousand			
Products from the pharmaceutical industry	Exported value in 2021	Exported value in 2022	Exported value in 2023
300490	\$859.079,00	\$1.034.530,00	\$1.265.470,00
300450	\$40.367,00	\$37.143,00	\$51.605,00
291590	\$31.127,00	\$49.521,00	\$47.638,00
300420	\$36.071,00	\$36.896,00	\$35.436,00
300439	\$27.408,00	\$29.844,00	\$31.899,00
291531	\$33.254,00	\$36.761,00	\$22.184,00
293499	\$11.992,00	\$3.814,00	\$14.454,00
291539	\$14.552,00	\$14.202,00	\$12.729,00

6. İlaç Endüstrisi Ticaret İstatistikleri

According to INEGI and Trade Map, the tariff fractions that Mexico exports the most from the pharmaceutical industry are:

\$ Thousand			
Products from the pharmaceutical industry	Exported value in 2021	Exported value in 2022	Exported value in 2023
293399	\$9.057,00	\$23.652,00	\$9.859,00
291899	\$1.425,00	\$4.499,00	\$8.938,00
291450	\$2.002,00	\$5.291,00	\$7.174,00
293359	\$1.983,00	\$629,00	\$6.114,00
290519	\$11.161,00	\$8.851,00	\$5.476,00
300432	\$6.917,00	\$4.165,00	\$4.795,00
300449	\$2.504,00	\$1.132,00	\$3.985,00
291560	\$5.399,00	\$9.345,00	\$3.874,00
300410	\$1.392,00	\$2.159,00	\$417,00
291739	\$1.632,00	\$1.498,00	\$3.101,00

6. İlaç Endüstrisi Ticaret İstatistikleri

The main countries to which Mexico exported were:

Product: 3004 Medicaments consisting of mixed or unmixed products for therapeutic or prophylactic uses, put up in measured doses "incl. those for transdermal administration" or in forms or packings for retail sale (excl. goods of heading 3002, 3005 or 3006):

\$ Thousand			
Importers	Exported value in 2021	Exported value in 2022	Exported value in 2023
World	\$ 1.045.873,00	\$ 1.283.200,00	\$ 1.512.074,00
United States of America	\$ 375.046,00	\$ 594.799,00	\$ 702.418,00
Colombia	\$ 102.547,00	\$ 103.929,00	\$ 136.450,00
Brazil	\$ 82.077,00	\$ 62.792,00	\$ 126.951,00
Panama	\$ 129.152,00	\$ 108.040,00	\$ 106.989,00
Canada	\$ 9.730,00	\$ 85.883,00	\$ 86.621,00

Product: 2915 Saturated acyclic monocarboxylic acids and their anhydrides, halides, peroxides and peroxyacids; their halogenated, sulphonated, nitrated or nitrosated derivatives:

\$ Thousand			
Importers	Exported value in 2021	Exported value in 2022	Exported value in 2023
World	\$ 286.673,00	\$ 361.930,00	\$ 298.917,00
Belgium	\$ 142.518,00	\$ 188.452,00	\$ 159.922,00
United States of America	\$ 125.265,00	\$ 148.557,00	\$ 116.661,00
Colombia	\$ 4.899,00	\$ 9.337,00	\$ 6.328,00
Germany	\$ 1.449,00	\$ 1.531,00	\$ 2.824,00
Brazil	\$ 1.333,00	\$ 2.400,00	\$ 2.586,00

6. İlaç Endüstrisi Ticaret İstatistikleri

The main countries to which Mexico exported were:

Product: 2934 Nucleic acids and their salts, whether or not chemically defined; heterocyclic compounds (excl. with oxygen only or with nitrogen hetero-atom[s] only):

\$ Thousand			
Importers	Exported value in 2021	Exported value in 2022	Exported value in 2023
World	\$ 153.143,00	\$ 117.845,00	\$ 48.137,00
United States of America	\$ 126.833,00	\$ 44.054,00	\$ 34.249,00
India	\$ 4.268,00	\$ -	\$ 5.486,00
Brazil	\$ 18.564,00	\$ 73.138,00	\$ 4.956,00
Spain	\$ 1.682,00	\$ -	\$ 3.330,00
Colombia	\$ 443,00	\$ 201,00	\$ 94,00

Product: 2933 Heterocyclic compounds with nitrogen hetero-atom[s] only:

\$ Thousand			
Importers	Exported value in 2021	Exported value in 2022	Exported value in 2023
World	\$ 71.014,00	\$ 63.320,00	\$ 67.255,00
United States of America	\$ 31.345,00	\$ 34.157,00	\$ 16.087,00
India	\$ 14.635,00	\$ 10.366,00	\$ 15.830,00
Brazil	\$ 1.744,00	\$ 605,00	\$ 15.699,00
Spain	\$ 35,00	\$ 9.778,00	\$ 14.107,00
Canada	\$ 7.444,00	\$ -	\$ 3.471,00

6. İlaç Sektörü Ticaret İstatistikleri

The main countries to which Mexico exported were:

Product: 2918 Nucleic acids and their salts, whether or not chemically defined; heterocyclic compounds (excl. with oxygen only or with nitrogen hetero-atom[s] only):

\$ Thousand			
Importers	Exported value in 2021	Exported value in 2022	Exported value in 2023
World	\$ 42.064,00	\$ 41.845,00	\$ 45.969,00
United States of America	\$ 17.600,00	\$ 15.655,00	\$ 29.541,00
Germany	\$ 12.352,00	\$ 1.887,00	\$ 6.861,00
Brazil	\$ 2.602,00	\$ 3.924,00	\$ 4.241,00
Colombia	\$ 4.183,00	\$ 13.362,00	\$ 1.897,00
Switzerland	\$ 589,00	\$ 1.073,00	\$ 819,00

Product: 2914 Ketones and quinones, whether or not with other oxygen function, and their halogenated, sulphonated, nitrated or nitrosated derivatives:

\$ Thousand			
Importers	Exported value in 2021	Exported value in 2022	Exported value in 2023
World	\$ 39.796,00	\$ 52.169,00	\$ 52.922,00
United States of America	\$ 33.144,00	\$ 43.033,00	\$ 49.436,00
Brazil	\$ 1.837,00	\$ 4.248,00	\$ 1.231,00
Guatemala	\$ 2.441,00	\$ 1.620,00	\$ 988,00
Colombia	\$ 669,00	\$ 891,00	\$ 655,00
El Salvador	\$ 657,00	\$ 537,00	\$ 343,00

6. İlaç Endüstrisi Ticaret İstatistikleri

The main countries to which Mexico exported were:

Product: 2905 Acyclic alcohols and their halogenated, sulphonated, nitrated or nitrosated derivatives:

\$ Thousand			
Importers	Exported value in 2021	Exported value in 2022	Exported value in 2023
World	\$ 38.811,00	\$ 52.156,00	\$ 30.891,00
United States of America	\$ 29.611,00	\$ 39.771,00	\$ 20.510,00
Brazil	\$ 2.294,00	\$ 5.369,00	\$ 4.585,00
Guatemala	\$ 1.,723,00	\$ 2.118,00	\$ 1.497,00
Colombia	\$ 892,00	\$ 2.279,00	\$ 1.330,00
China	\$ 1.276,00	\$ 464,00	\$ 1.144,00

Product: 2917 Polycarboxylic acids, their anhydrides, halides, peroxides and peroxyacids; their halogenated, sulphonated, nitrated or nitrosated derivatives:

\$ Thousand			
Importers	Exported value in 2021	Exported value in 2022	Exported value in 2023
World	\$ 277.356,00	\$ 334.745,00	\$ 223.624,00
United States of America	\$ 208.714,00	\$ 162.748,00	\$ 122.144,00
Brazil	\$ 57.908,00	\$ 107.218,00	\$ 41.376,00
Spain	\$ -	\$ 53.003,00	\$ 33.806,00
Argentina	\$ 439,00	\$ 6.903,00	\$ 19.934,00
United Kingdom	\$ -	\$ -	\$ 3.328,00

6. İlaç Endüstrisi Ticaret İstatistikleri

According to INEGI and Trade Map, **the tariff fractions that Mexico imports the most from the pharmaceutical industry :**

Products	\$ Thousand		
	Imported value in 2021	Imported value in 2022	Imported value in 2023
<u>300490</u>	\$2.201.782,00	\$2.192.467,00	\$2.876.487,00
<u>290919</u>	\$514.969,00	\$1.031.939,00	\$1.616.329,00
<u>300215</u>	\$413.916,00	\$455.653,00	\$712.707,00
<u>290250</u>	\$776.171,00	\$742.376,00	\$399.462,00
<u>300439</u>	\$201.121,00	\$261.860,00	\$348.139,00
<u>300590</u>	\$215.850,00	\$234.062,00	\$242.088,00
<u>290110</u>	\$215.569,00	\$355.601,00	\$224.937,00
<u>300212</u>	\$96.759,00	\$169.671,00	\$208.918,00
<u>300510</u>	\$155.,702,00	\$175.005,00	\$193.167,00
<u>290243</u>	\$111.947,00	\$202.527,00	\$176.075,00
<u>290531</u>	\$275.494,00	\$260.154,00	\$167.571,00
<u>291521</u>	\$252.642,00	\$240.605,00	\$164.330,00
<u>300420</u>	\$126.167,00	\$185.326,00	\$163.892,00

6. İlaç Endüstrisi Ticaret İstatistikleri

According to INEGI and Trade Map, **the tariff fractions that Mexico imports the most from the pharmaceutical industry :**

	\$ Thousand		
Products	Imported value in 2021	Imported value in 2022	Imported value in 2023
<u>293499</u>	\$202.391,00	\$185.730,00	\$153.526,00
<u>293399</u>	\$101.169,00	\$165.094,00	\$151.664,00
<u>291612</u>	\$190.471,00	\$180.836,00	\$140.189,00
<u>290122</u>	\$208.023,00	\$177.555,00	\$130.865,00
<u>300242</u>	\$ -	\$110.910,00	\$113.961,00
<u>300432</u>	\$28.381,00	\$47.830,00	\$52.237,00
<u>300610</u>	\$31.889,00	\$43.704,00	\$51.935,00

6. İlaç Endüstrisi Ticaret İstatistikleri

The main countries to which Mexico imported were:

Product: 3004 Medicaments consisting of mixed or unmixed products for therapeutic or prophylactic uses, put up in measured doses "incl. those for transdermal administration" or in forms or packings for retail sale (excl. goods of heading 3002, 3005 or 3006):

\$ Thousand			
Exporters	Imported value in 2021	Imported value in 2022	Imported value in 2023
World	\$ 3.203.040,00	\$ 3.406.351,00	\$ 4.436.091,00
United States of America	\$ 701.410,00	\$ 770.943,00	\$ 991.133,00
Germany	\$ 645.075,00	\$ 570.106,00	\$ 863.750,00
France	\$ 274.801,00	\$ 294.052,00	\$ 341.760,00
Italy	\$ 239.268,00	\$ 260.389,00	\$ 302.074,00
Ireland	\$ 166.203,00	\$ 145.784,00	\$ 257.857,00

Product: 2909 Ethers, ether-alcohols, ether-phenols, ether-alcohol-phenols, alcohol peroxides, ether peroxides, acetal and hemiacetal peroxides, ketone peroxides, whether or not chemically defined, and their halogenated, sulphonated, nitrated or nitrosated derivatives:

\$ Thousand			
Exporters	Imported value in 2021	Imported value in 2022	Imported value in 2023
World	\$ 726.926,00	\$ 1.263.226,00	\$ 1.841.827,00
United States of America	\$ 622.877,00	\$ 1.137.029,00	\$ 1.610.372,00
China	\$ 19.200,00	\$ 29.169,00	\$ 118.676,00
Netherlands	\$ 47.879,00	\$ 455,00	\$ 87.684,00
India	\$ 7.042,00	\$ 9.044,00	\$ 7.015,00
Germany	\$ 4.584,00	\$ 4.968,00	\$ 5.665,00

6. İlaç Endüstrisi Ticaret İstatistikleri

The main countries to which Mexico imported were:

Product: 2902 Cyclic hydrocarbons:

\$ Thousand			
Exporters	Imported value in 2021	Imported value in 2022	Imported value in 2023
World	\$ 1.876.909,00	\$ 2.339.389,00	\$ 1.689.520,00
United States of America	\$ 1.775.281,00	\$ 2.207.287,00	\$ 1.527.353,00
Republic of Korea	\$ 12.130,00	\$ 52.,513,00	\$ 95.578,00
Brazil	\$ 10.600,00	\$ 19.472,00	\$ 33.965,00
China	\$ 16.118,00	\$ 28.114,00	\$ 19.491,00
Netherlands	\$ 7.059,00	\$ 2.177,00	\$ 8.240,00

Product: 2901 Acyclic hydrocarbons:

\$ Thousand			
Exporters	Imported value in 2021	Imported value in 2022	Imported value in 2023
World	\$ 710.682,00	\$ 803.246,00	\$ 550.614,00
United States of America	\$ 628.784,00	\$ 732.915,00	\$ 534.734,00
Brazil	\$ 19.871,00	\$ 34.645,00	\$ 9.487,00
Spain	\$ 1.863,00	\$ 13.270,00	\$ 2.273,00
United Kingdom	\$ 31,00	\$ -	\$ 1.661,00
China	\$ 45.283,00	\$ 1.760,00	\$ 1.269,00

6. İlaç Endüstrisi Ticaret İstatistikleri

The main countries to which Mexico imported were:

Product: 2905 Acyclic alcohols and their halogenated, sulphonated, nitrated or nitrosated derivatives:

Product: 2915 Saturated acyclic monocarboxylic acids and their anhydrides, halides, peroxides and peroxyacids; their halogenated, sulphonated, nitrated or nitrosated derivatives:

\$ Thousand			
Exporters	Imported value in 2021	Imported value in 2022	Imported value in 2023
World	\$ 807.910,00	\$ 915.262,00	\$ 639.743,00
United States of America	\$ 585.335,00	\$ 628.311,00	\$ 483.403,00
China	\$ 30.118,00	\$ 37.030,00	\$ 32.413,00
Germany	\$ 75.057,00	\$ 62.150,00	\$ 29.120,00
Argentina	\$ 29.268,00	\$ 83.236,00	\$ 26.305,00
India	\$ 11.860,00	\$ 23.556,00	\$ 16.391,00

\$ Thousand			
Exporters	Imported value in 2021	Imported value in 2022	Imported value in 2023
World	\$ 650.559,00	\$ 739.117,00	\$ 540.967,00
United States of America	\$ 474.700,00	\$ 501.853,00	\$ 377.248,00
China	\$ 59.860,00	\$ 72.121,00	\$ 53.573,00
Germany	\$ 28.250,00	\$ 37.818,00	\$ 22.001,00
India	\$ 15.658,00	\$ 22.417,00	\$ 20.236,00
Malaysia	\$ 17.470,00	\$ 31.632,00	\$ 12.905,00

6. İlaç Endüstrisi Ticaret İstatistikleri

The main countries to which Mexico imported were:

Product: 2934 Nucleic acids and their salts, whether or not chemically defined; heterocyclic compounds (excl. with oxygen only or with nitrogen hetero-atom[s] only):

\$ Thousand			
Exporters	Imported value in 2021	Imported value in 2022	Imported value in 2023
World	\$ 274.329,00	\$ 261.591,00	\$ 223.644,00
China	\$ 165.348,00	\$ 167.541,00	\$ 133.693,00
India	\$ 42.989,00	\$ 45.575,00	\$ 39.493,00
Germany	\$ 10.722,00	\$ 11.483,00	\$ 12.292,00
Switzerland	\$ 16.008,00	\$ 8.545,00	\$ 11.350,00
United States of America	\$ 4.774,00	\$ 6.415,00	\$ 8.381,00

Product: 2933 Heterocyclic compounds with nitrogen hetero-atom[s] only:

\$ Thousand			
Exporters	Imported value in 2021	Imported value in 2022	Imported value in 2023
World	\$ 603.226,00	\$ 739.676,00	\$ 534.686,00
China	\$ 208.722,00	\$ 328.988,00	\$ 206.043,00
India	\$ 112.651,00	\$ 116.302,00	\$ 156.591,00
United States of America	\$ 32.863,00	\$ 43.624,00	\$ 37.889,00
United Kingdom	\$ 33.018,00	\$ 34.615,00	\$ 27.834,00
Germany	\$ 48.853,00	\$ 23.801,00	\$ 24.976,00

6. İlaç Endüstrisi Ticaret İstatistikleri

The main countries to which Mexico imported were:

Product: 2916 Unsaturated acyclic monocarboxylic acids, cyclic monocarboxylic acids, their anhydrides, halides, peroxides and peroxyacids; their halogenated, sulphonated, nitrated or nitrosated derivatives:

\$ Thousand			
Exporters	Imported value in 2021	Imported value in 2022	Imported value in 2023
World	\$ 487.394,00	\$ 514.942,00	\$ 334.717,00
United States of America	\$ 260.138,00	\$ 299.989,00	\$ 203.405,00
Switzerland	\$ 156.791,00	\$ 141.311,00	\$ 82.108,00
Germany	\$ 16.536,00	\$ 13.768,00	\$ 12.370,00
Ireland	\$ 10.714,00	\$ 12.995,00	\$ 9.392,00
France	\$ 13.304,00	\$ 12.481,00	\$ 8.425,00

Product: 3002 Human blood; animal blood prepared for therapeutic, prophylactic or diagnostic uses; antisera and other blood fractions and immunological products, whether or not modified or obtained by means of biotechnological processes; vaccines, toxins, cultures of micro-organisms (excl. yeasts) and similar products; cell cultures, whether or not modified:

\$ Thousand			
Exporters	Imported value in 2021	Imported value in 2022	Imported value in 2023
World	\$ 1.786.971,00	\$ 1.733.235,00	\$ 1.922.101,00
United States of America	\$ 547.486,00	\$ 483.762,00	\$ 529.562,00
China	\$ 128.190,00	\$ 150.230,00	\$ 271.225,00
United Kingdom	\$ 142.774,00	\$ 168.879,00	\$ 262.966,00
Germany	\$ 126.646,00	\$ 133.469,00	\$ 190.478,00
Colombia	\$ 200.706,00	\$ 127.009,00	\$ 189.539,00

6. İlaç Endüstrisi Ticaret İstatistikleri

The main countries to which Mexico imported were:

Product: 3005 Wadding, gauze, bandages and the like, e.g. dressings, adhesive plasters, poultices, impregnated or covered with pharmaceutical substances or put up for retail sale for medical, surgical, dental or veterinary purposes:

Product: 3006 Pharmaceutical preparations and products of subheadings 3006.10.10 to 3006.93.00:

\$ Thousand			
Exporters	Imported value in 2021	Imported value in 2022	Imported value in 2023
World	\$ 378.590,00	\$ 420.822,00	\$ 445.821,00
United States of America	\$ 214.763,00	\$ 223.305,00	\$ 245.568,00
China	\$ 124.506,00	\$ 152.266,00	\$ 159.687,00
United Kingdom	\$ 5.192,00	\$ 6.820,00	\$ 9.135,00
Germany	\$ 7.388,00	\$ 8.782,00	\$ 8.331,00
Colombia	\$ 4.091,00	\$ 6.390,00	\$ 4.155,00

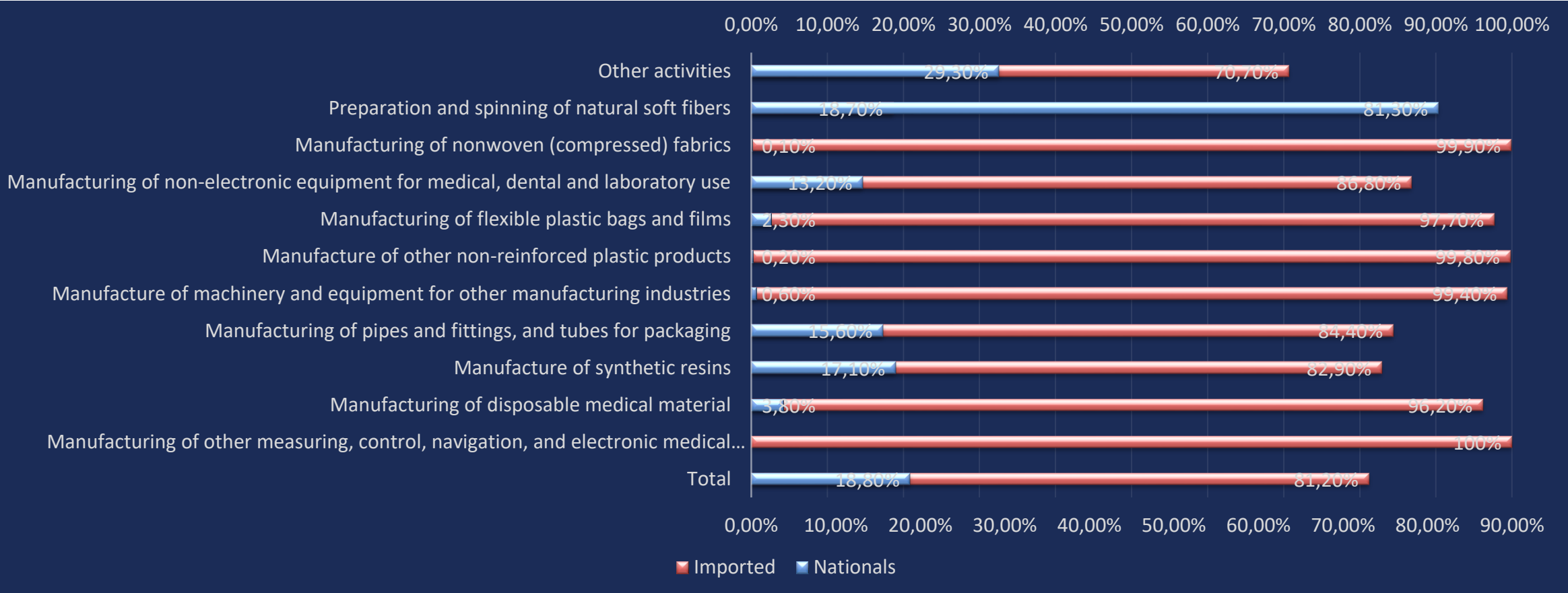
\$ Thousand			
Exporters	Imported value in 2021	Imported value in 2022	Imported value in 2023
World	\$ 172.697,00	\$ 205.709,00	\$ 253.747,00
United States of America	\$ 68.816,00	\$ 85.073,00	\$ 97.827,00
Germany	\$ 51.362,00	\$ 46.721,00	\$ 55.021,00
Ireland	\$ 1.371,00	\$ 5.104,00	\$ 21.042,00
Netherlands	\$ 11.670,00	\$ 20.631,00	\$ 16.124,00
Italy	\$ 4.251,00	\$ 7.542,00	\$ 15.485,00



Tıbbi Cihaz Endüstrisi İstatistikleri

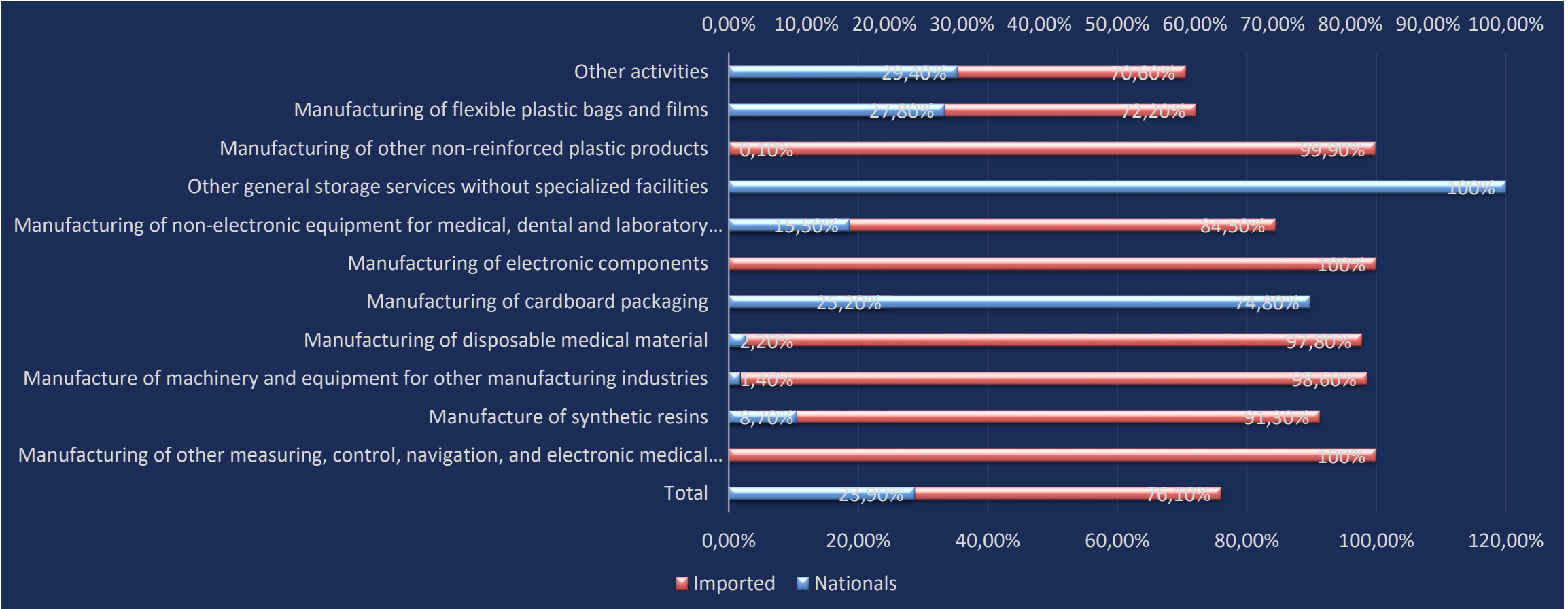
7. Tıbbi Cihaz Endüstrisi Ticaret İstatistikleri

Inputs for the manufacture of disposable medical material: domestic and imported (Percentages)



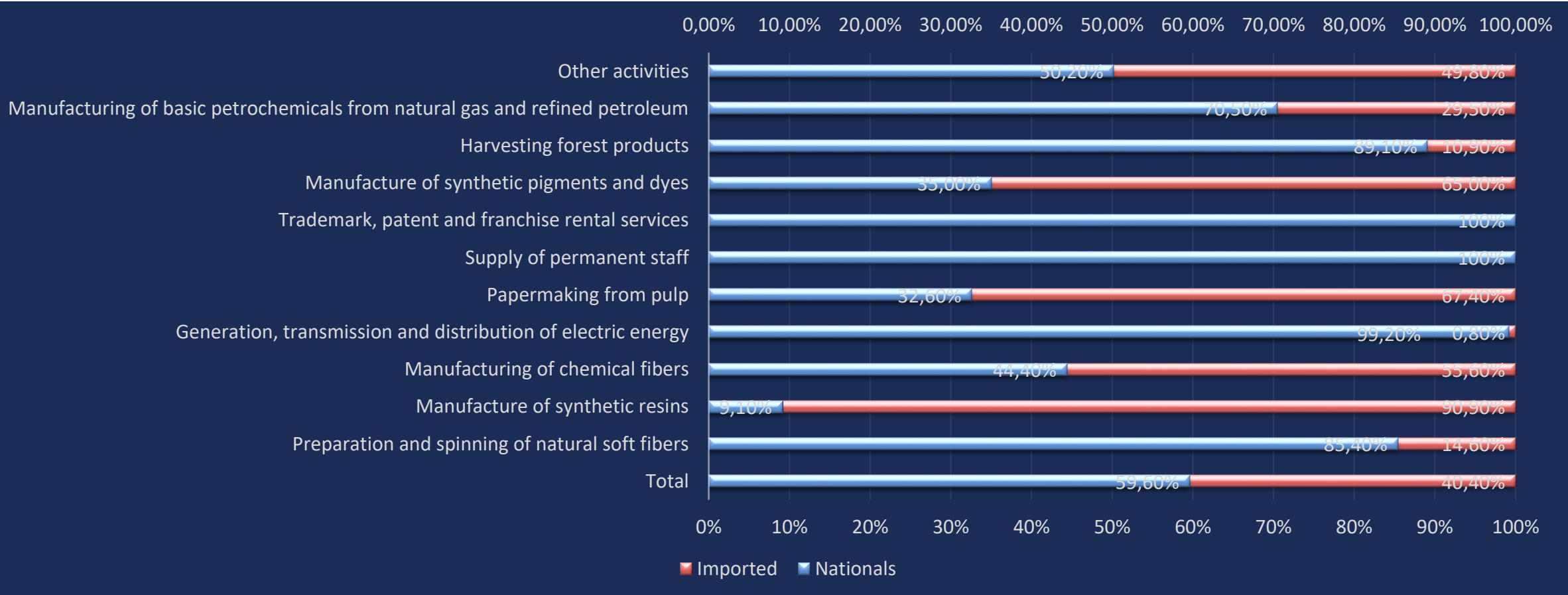
7. Tıbbi Cihaz Endüstrisi Ticaret İstatistikleri

Inputs for the manufacture of non-electronic equipment for medical, dental and laboratory use: domestic and imported (Percentages)



7. Tıbbi Cihaz Endüstrisi Ticaret İstatistikleri

Inputs for the manufacture of nonwoven fabrics (compressed): domestic and imported (Percentages)



7. Tıbbi Cihaz Endüstrisi Ticaret İstatistikleri

According to INEGI and Trade Map, the tariff fractions that Mexico exports the most from the medical devices industry are:

	\$ Thousand		
Product from the medical devices industry	Exported value in 2021	Exported value in 2022	Exported value in 2023
<u>901890</u>	\$4.309.367,00	\$4.882.749,00	\$6.943.856,00
<u>901839</u>	\$3.072.775,00	\$3.367.899,00	\$3.575.543,00
<u>903289</u>	\$1.273.468,00	\$1.491.284,00	\$1.927.682,00
<u>902110</u>	\$832.274,00	\$930.420,00	\$1.024.468,00
<u>901819</u>	\$706.512,00	\$869.887,00	\$960.072,00
<u>902920</u>	\$709.975,00	\$743.817,00	\$863.050,00
<u>900150</u>	\$630.513,00	\$720.357,00	\$777.005,00

7. Tıbbi Cihaz Endüstrisi Ticaret İstatistikleri

According to INEGI and Trade Map, the tariff fractions that Mexico **exports** the most from the medical devices industry are:

	\$ Thousand		
Product from the medical devices industry	Exported value in 2021	Exported value in 2022	Exported value in 2023
<u>902830</u>	\$454.195,00	\$454.488,00	\$685.312,00
<u>902620</u>	\$588.598,00	\$590.702,00	\$665.494,00
<u>903210</u>	\$512.091,00	\$539.156,00	\$573.507,00
<u>902890</u>	\$301.955,00	\$420.088,00	\$558.419,00
<u>902140</u>	\$200.961,00	\$298.125,00	\$515.582,00
<u>901920</u>	\$473.479,00	\$428.242,00	\$467.503,00
<u>903180</u>	\$318.533,00	\$346.198,00	\$461.364,00
<u>901832</u>	\$328.881,00	\$362.526,00	\$404.519,00
<u>901910</u>	\$379.978,00	\$415.896,00	\$351.451,00

7. Tıbbi Cihaz Endüstrisi Ticaret İstatistikleri

According to INEGI and Trade Map, the tariff fractions that Mexico **exports** the most from the medical devices industry are:

Product from the medical devices industry	\$ Thousand		
	Exported value in 2021	Exported value in 2022	Exported value in 2023
<u>902790</u>	\$223.727,00	\$280.750,00	\$270.497,00
<u>903290</u>	\$205.267,00	\$244.283,00	\$243.449,00
<u>902690</u>	\$157.053,00	\$177.423,00	\$241.609,00
<u>902990</u>	\$172.869,00	\$206.935,00	\$238.482,00
<u>902610</u>	\$155.797,00	\$213.469,00	\$237.164,00
<u>902190</u>	\$148.991,00	\$182.891,00	\$224.214,00
<u>901831</u>	\$163.812,00	\$210.351,00	\$215.232,00
<u>300212</u>	\$33.008,00	\$77.769,00	\$51.240,00

7. Tıbbi Cihaz Endüstrisi Ticaret İstatistikleri

The main countries to which Mexico exported were:

Product: 9018 Instruments and appliances used in medical, surgical, dental or veterinary sciences, incl. scintigraphic apparatus, other electro-medical apparatus and sight-testing instruments, n.e.s.:

Product: 9032 Regulating or controlling instruments and apparatus (excl. taps, cocks and valves of heading 8481):

\$ Thousand			
Importers	Exported value in 2021	Exported value in 2022	Exported value in 2023
World	\$ 9.242.931,00	\$ 10.401.152,00	\$ 12.839.977,00
United States of America	\$ 8.626.491,00	\$ 9.738.168,00	\$ 12.189.912,00
China	\$ 154.158,00	\$ 172.464,00	\$ 173.333,00
Netherlands	\$ 68.350,00	\$ 70.798,00	\$ 111.171,00
Ireland	\$ 120.946,00	\$ 121.755,00	\$ 110.362,00
France	\$ 98.892,00	\$ 122.222,00	\$ 91.449,00

\$ Thousand			
Importers	Exported value in 2021	Exported value in 2022	Exported value in 2023
World	\$ 2.064.330,00	\$ 2.379.911,00	\$ 2.845.174,00
United States of America	\$ 1.924.119,00	\$ 2.229.885,00	\$ 2.671.829,00
Germany	\$ 7.564,00	\$ 16.518,00	\$ 43.514,00
Brazil	\$ 40.421,00	\$ 47.975,00	\$ 39.360,00
Korea, Republic of	\$ 12.445,00	\$ 13.997,00	\$ 20.297,00
China	\$ 16.800,00	\$ 10.234,00	\$ 15.385,00

7. Tıbbi Cihaz Endüstrisi Ticaret İstatistikleri

The main countries to which Mexico exported were:

Product: 9021 Orthopaedic appliances, incl. crutches, surgical belts and trusses; splints and other fracture appliances; artificial parts of the body; hearing aids and other appliances which are worn or carried, or implanted in the body, to compensate for a defect or disability:

Product: 9029 Revolution counters, production counters, taximeters, milometers, pedometers and the like (excl. gas, liquid and electricity meters); speed indicators and tachometers (excl. those of heading 9014 and 9015); stroboscopes:

\$ Thousand			
Importers	Exported value in 2021	Exported value in 2022	Exported value in 2023
World	\$ 1.411.485,00	\$ 1.622.776,00	\$ 1.978.397,00
United States of America	\$ 1.343.695,00	\$ 1.548.146,00	\$ 1.913.635,00
Netherlands	\$ 46.249,00	\$ 49.865,00	\$ 33.207,00
Canada	\$ 5.337,00	\$ 6.986,00	\$ 9.613,00
China	\$ 560,00	\$ 4.468,00	\$ 9.411,00
Australia	\$ 5.051,00	\$ 5.448,00	\$ 6.607,00

\$ Thousand			
Importers	Exported value in 2021	Exported value in 2022	Exported value in 2023
World	\$ 908.801,00	\$ 991.825,00	\$ 1.138.684,00
United States of America	\$ 845.835,00	\$ 929.301,00	\$ 1.070.804,00
Canada	\$ 38.033,00	\$ 43.480,00	\$ 51.766,00
Brazil	\$ 6.477,00	\$ 6.016,00	\$ 7.459,00
Guatemala	\$ 43,00	\$ 112,00	\$ 3.039,00
Argentina	\$ 6.942,00	\$ 8.027,00	\$ 1.872,00

7. Tıbbi Cihaz Endüstrisi Ticaret İstatistikleri

The main countries to which Mexico exported were:

Product: 9001 Optical fibres and optical fibre bundles; optical fibre cables (excl. made up of individually sheathed fibres of heading 8544); sheets and plates of polarising material; lenses, incl. contact lenses, prisms, mirrors and other optical elements of any material, unmounted (excl. such elements of glass not optically worked):

Product: 9028 Gas, liquid or electricity supply or production meters, incl. calibrating meters therefor:

\$ Thousand			
Importers	Exported value in 2021	Exported value in 2022	Exported value in 2023
World	\$ 655.017,00	\$ 749.521,00	\$ 811.951,00
United States of America	\$ 654.602,00	\$ 748.003,00	\$ 810.758,00
China	\$ 3,00	\$ 148,00	\$ 430,00
Guatemala	\$ 13,00	\$ 207,00	\$ 420,00
Germany	\$ 322,00	\$ 1.133,00	\$ 321,00
Panama	\$ -	\$ -	\$ 12,00

\$ Thousand			
Importers	Exported value in 2021	Exported value in 2022	Exported value in 2023
World	\$ 918.606,00	\$ 1.068.751,00	\$ 1.513.262,00
United States of America	\$ 909.425,00	\$ 1.060.493,00	\$ 1.466.660,00
Canada	\$ 7.274,00	\$ 4.801,00	\$ 36.487,00
Costa Rica	\$ 1.061,00	\$ 2.365,00	\$ 9.051,00
Viet Nam	\$ 256,00	\$ 379,00	\$ 441,00
Guatemala	\$ 199,00	\$ 676,00	\$ 408,00

7. Tıbbi Cihaz Endüstrisi Ticaret İstatistikleri

The main countries to which Mexico exported were:

Product: 9026 Instruments and apparatus for measuring or checking the flow, level, pressure or other variables of liquids or gases, e.g. flow meters, level gauges, manometers, heat meters (excl. instruments and apparatus of heading 9014, 9015, 9028 or 9032):

Product: 9032 Regulating or controlling instruments and apparatus (excl. taps, cocks and valves of heading 8481):

\$ Thousand			
Importers	Exported value in 2021	Exported value in 2022	Exported value in 2023
World	\$ 993.981,00	\$ 1.124.177,00	\$ 1.272.328,00
United States of America	\$ 790.488,00	\$ 936.546,00	\$ 1.031.582,00
Germany	\$ 75.123,00	\$ 69.982,00	\$ 84.295,00
United Kingdom	\$ 34.790,00	\$ 48.922,00	\$ 62.106,00
China	\$ 44.204,00	\$ 26.400,00	\$ 43.722,00
Japan	\$ 18.222,00	\$ 15.535,00	\$ 13.508,00

\$ Thousand			
Importers	Exported value in 2021	Exported value in 2022	Exported value in 2023
World	\$ 2.064.330,00	\$ 2.379.911,00	\$ 2.845.174,00
United States of America	\$ 1.924.119,00	\$ 2.229.885,00	\$ 2.671.829,00
Germany	\$ 7.564,00	\$ 16.518,00	\$ 43.514,00
Brazil	\$ 40.421,00	\$ 47.975,00	\$ 39.360,00
Korea, Republic of	\$ 12.445,00	\$ 13.997,00	\$ 20.297,00
China	\$ 16.800,00	\$ 10.234,00	\$ 15.385,00

7. Tıbbi Cihaz Endüstrisi Ticaret İstatistikleri

The main countries to which Mexico exported were:

Product: 9019 Mechano-therapy appliances; massage apparatus; psychological aptitude-testing apparatus; ozone therapy, oxygen therapy, aerosol therapy, artificial respiration or other therapeutic respiration apparatus:

Product: 9031 Measuring or checking instruments, appliances and machines not elsewhere specified in chapter 90; profile projectors:

\$ Thousand			
Importers	Exported value in 2021	Exported value in 2022	Exported value in 2023
World	\$ 899.322,00	\$ 868.658,00	\$ 843.039,00
United States of America	\$ 844.481,00	\$ 839.109,00	\$ 813.554,00
Netherlands	\$ 11.379,00	\$ 13.762,00	\$ 20.953,00
United Kingdom	\$ 29.750,00	\$ 8.123,00	\$ 3.903,00
Costa Rica	\$ 575,00	\$ -	\$ 2.430,00
France	\$ -	\$ 2.773,00	\$ 1.255,00

\$ Thousand			
Importers	Exported value in 2021	Exported value in 2022	Exported value in 2023
World	\$ 529.233,00	\$ 572.791,00	\$ 716.749,00
United States of America	\$ 443.712,00	\$ 475.767,00	\$ 574.006,00
United Kingdom	\$ 28.883,00	\$ 31.471,00	\$ 41.935,00
Canada	\$ 8.840,00	\$ 15.611,00	\$ 22.309,00
Germany	\$ 5.954,00	\$ 9.423,00	\$ 10.555,00
Netherlands	\$ 1.274,00	\$ 2.106,00	\$ 10.473,00

7. Tıbbi Cihaz Endüstrisi Ticaret İstatistikleri

The main countries to which Mexico exported were:

Product: 9027 Instruments and apparatus for physical or chemical analysis, e.g. polarimeters, refractometers, spectrometers, gas or smoke analysis apparatus; instruments and apparatus for measuring or checking viscosity, porosity, expansion, surface tension or the like; instruments and apparatus for measuring or checking quantities of heat, sound or light, incl. exposure meters; microtomes:

	\$ Thousand		
Importers	Exported value in 2021	Exported value in 2022	Exported value in 2023
World	\$ 678.919,00	\$ 786.919,00	\$ 829.934,00
United States of America	\$ 654.727,00	\$ 736.238,00	\$ 758.134,00
Canada	\$ 634,00	\$ 25.485,00	\$ 44.435,00
Singapore	\$ 8.664,00	\$ 11.073,00	\$ 12.315,00
Brazil	\$ 3.429,00	\$ 4.382,00	\$ 4.507,00
Germany	\$ 3.883,00	\$ 2.861,00	\$ 2.115,00

Product: 3002 Human blood; animal blood prepared for therapeutic, prophylactic or diagnostic uses; antisera and other blood fractions and immunological products, whether or not modified or obtained by means of biotechnological processes; vaccines, toxins, cultures of micro-organisms (excl. yeasts) and similar products; cell cultures, whether or not modified:

	\$ Thousand		
Importers	Exported value in 2021	Exported value in 2022	Exported value in 2023
World	\$ 223.120,00	\$ 263.451,00	\$ 103.495,00
United States of America	\$ 164.108,00	\$ 235.307,00	\$ 58.367,00
France	\$ 28.471,00	\$ 595,00	\$ 22.072,00
Guatemala	\$ 6.110,00	\$ 7.152,00	\$ 6.605,00
Dominican Republic	\$ 5.971,00	\$ 2.596,00	\$ 4.543,00
Peru	\$ 3.996,00	\$ 5.532,00	\$ 2.129,00

7. Tıbbi Cihaz Endüstrisi Ticaret İstatistikleri

According to INEGI and Trade Map, the tariff fractions that Mexico imports the most from the medical devices industry:

	\$ Thousand		
Products from the medical devices industry	Imported value in 2021	Imported value in 2022	Imported value in 2023
<u>901890</u>	\$1.951.251,00	\$2.216.757,00	\$2.636.402,00
<u>901839</u>	\$740.015,00	\$731.336,00	\$793.255,00
<u>901819</u>	\$282.985,00	\$336.442,00	\$435.851,00
<u>901832</u>	\$221.594,00	\$255.271,00	\$272.351,00
<u>901920</u>	\$183.819,00	\$210.354,00	\$231.297,00
<u>901831</u>	\$112.608,00	\$133.802,00	\$104.336,00
<u>901812</u>	\$44.537,00	\$68.700,00	\$101.823,00

7. Tıbbi Cihaz Endüstrisi Ticaret İstatistikleri

According to INEGI and Trade Map, the tariff fractions that Mexico imports the most from the medical devices industry:

\$ Thousand			
Products from the medical devices industry	Imported value in 2021	Imported value in 2022	Imported value in 2023
<u>901849</u>	\$67.008,00	\$85.017,00	\$85.520,00
<u>901850</u>	\$37.611,00	\$51.767,00	\$71.795,00
<u>901813</u>	\$31.566,00	\$53.614,00	\$68.601,00
<u>901910</u>	\$42.052,00	\$57.872,00	\$54.152,00
<u>901811</u>	\$7.367,00	\$6.967,00	\$7.098,00
<u>901820</u>	\$447,00	\$136,00	\$1.164,00
<u>901841</u>	\$392,00	\$171,00	\$152,00

7. Tıbbi Cihaz Endüstrisi Ticaret İstatistikleri

The main countries to which Mexico imported were:

Product: 9018 Instruments and appliances used in medical, surgical, dental or veterinary sciences, incl. scintigraphic apparatus, other electro-medical apparatus and sight-testing instruments, n.e.s.:

Product: 9019 Mechano-therapy appliances; massage apparatus; psychological aptitude-testing apparatus; ozone therapy, oxygen therapy, aerosol therapy, artificial respiration or other therapeutic respiration apparatus:

\$ Thousand			
Exporters	Imported value in 2021	Imported value in 2022	Imported value in 2023
World	\$ 3.583.034,00	\$ 4.039.552,00	\$ 4.692.239,00
United States of America	\$ 2.468.122,00	\$ 2.549.144,00	\$ 3.007.478,00
China	\$ 287.412,00	\$ 382.381,00	\$ 368.271,00
Germany	\$ 110.106,00	\$ 148.699,00	\$ 219.873,00
Japan	\$ 59.388,00	\$ 81.555,00	\$ 114.741,00
Malaysia	\$ 43.499,00	\$ 55.430,00	\$ 80.012,00

\$ Thousand			
Exporters	Imported value in 2021	Imported value in 2022	Imported value in 2023
World	\$ 246.550,00	\$ 294.677,00	\$ 320.992,00
United States of America	\$ 88.327,00	\$ 163.703,00	\$ 171.259,00
China	\$ 78.899,00	\$ 63.874,00	\$ 62.616,00
New Zealand	\$ 28.876,00	\$ 18.579,00	\$ 15.336,00
Germany	\$ 11.256,00	\$ 7.843,00	\$ 13.952,00
Dominican Republic	\$ 8.846,00	\$ 8.907,00	\$ 13.421,00