



# NİJER BİLGİ NOTU



MART  
2022



## GÜNCEL VERİLER



## MAKROEKONOMİK GÖSTERGELER VE TAHMİNLER

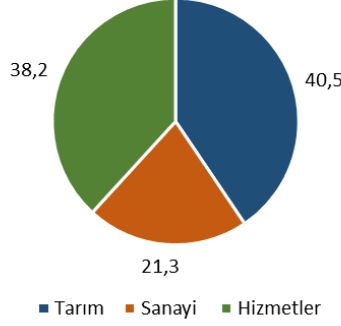
GÖSTERGE	DEĞER	2019	2020	2021 (tahmini)
GSYH (cari fiyatlarla)	Milyar USD	12,9	13,8	15,6
Büyüme	%	5,9	3,6	5,4
Nüfus	Milyon Kişi	23,3	24,2	25,1
Kişi Başı Gelir	USD	554	568	622
Enflasyon	%	-2,3	3,1	3,0
İşsizlik Oranı	%	0,6	0,6	0,8
Cari Denge / GSYH	%	-12,6	-13,5	-15,4
Bütçe Dengesi / GSYH	%	-3,6	-5,3	-6,6
İhracat	Milyar USD	0,9	1,2	1,1
İthalat	Milyar USD	2,8	3,0	3,2

Kaynak: IMF KEG Ekim 21, Fitch Connect, Trademap, ILOSTAT tahmini



# 1. NİJER EKONOMİSİ GENEL GÖRÜNÜMÜ

Sektörlerin GSYH Payları (%)

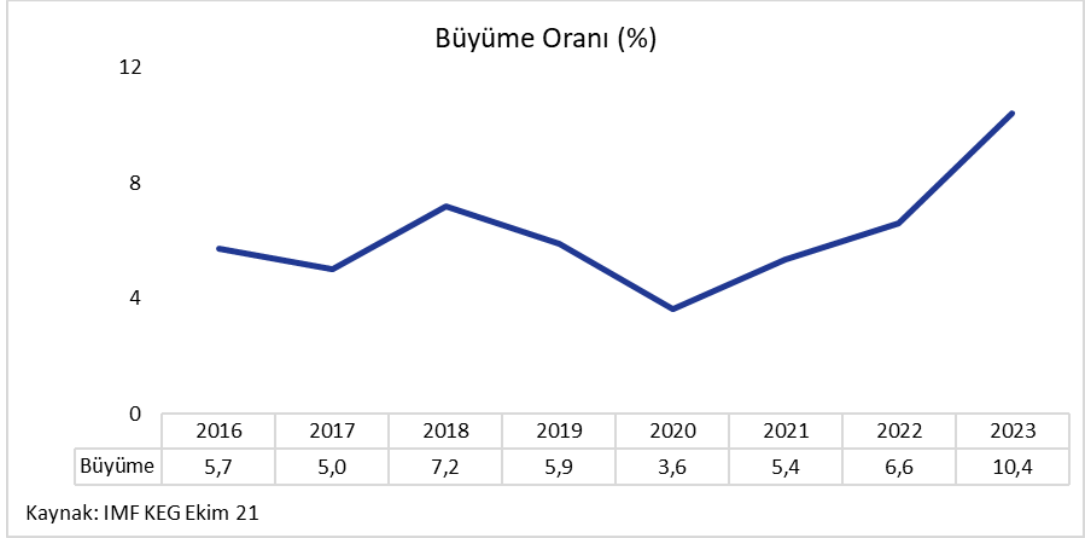


Kaynak: Dünya Bankası, 2020

Kuzeyinde Sahra Çölü, ortasında hayvancılığın yapıldığı meralar, güneyinde de ekili tarım arazilerinin bulunduğu Nijer'de tarımsal üretim ülkenin en önemli gelir kaynağıdır. Darı, sorgum, manyok, bürülce üretilen temel ürünlerdir. Adını nehirler arası nehir olarak bilinen Nijer Nehri'nden alan ülkede kısa yağış sezonu olması, aşırı kuru ve tozlu rüzgâr olarak bilinen harmattan rüzgârı tarımsal üretimin gelişimini sınırlamaktadır. Kentleşme oranının %20'nin altında olması, doğurganlık oranı bakımından Birleşmiş Milletlere üye ülkeler arasında zirvede olması tarım sektörünün gelişimi için potansiyel oluşturmaktadır.

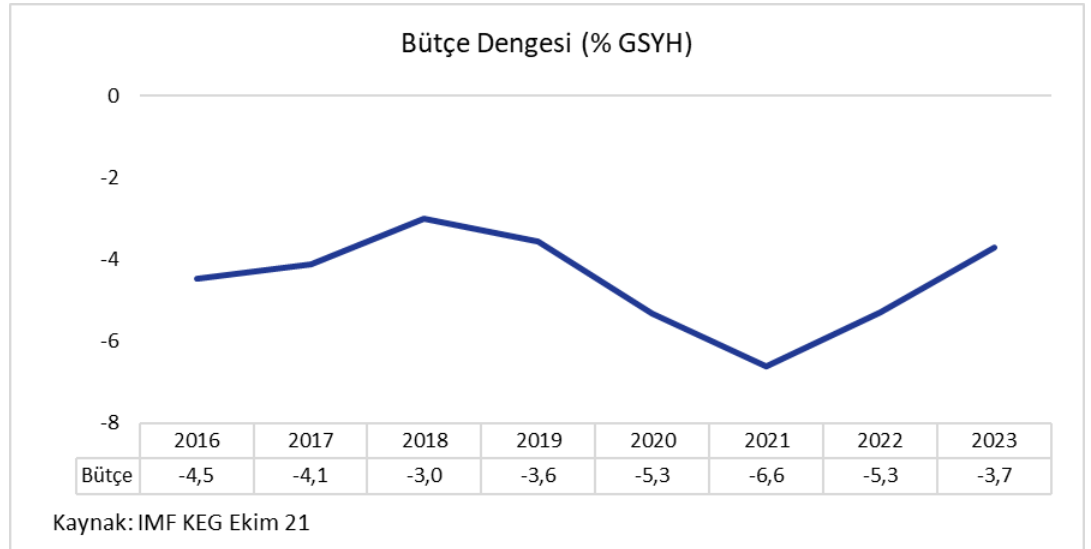
2019 yılı verilerine göre, dünya uranyum rezervinin %4'ü Nijer'de bulunmaktadır. Çıkarılan uranyum rezervi 3-4 bin ton arasında değişmektedir. Ülkede ayrıca yıllık 900 bin ton civarında petrol, 200 bin ton civarında buhar kömürü çıkarılmaktadır. Madenciliğin milli gelirdeki payı %7 seviyesinde olurken sanayinin payı %21,3 seviyesindedir. İmalat sanayinde tekstil, kimyasallar, tarımsal ekipmanlar ve metal mobilya sektörleri öne çıkmaktadır.

Ülke ekonomisinin küçük olması nedeniyle büyüme oranlarındaki değişkenlik fazladır. IMF tahminlerine göre 2020 yılında %3,6 büyüyen ülke Afrika Kalkınma Bankası verilerine göre aynı dönemde %1,2 büyümüşür.



## 2. BÜTÇE DENGESİ

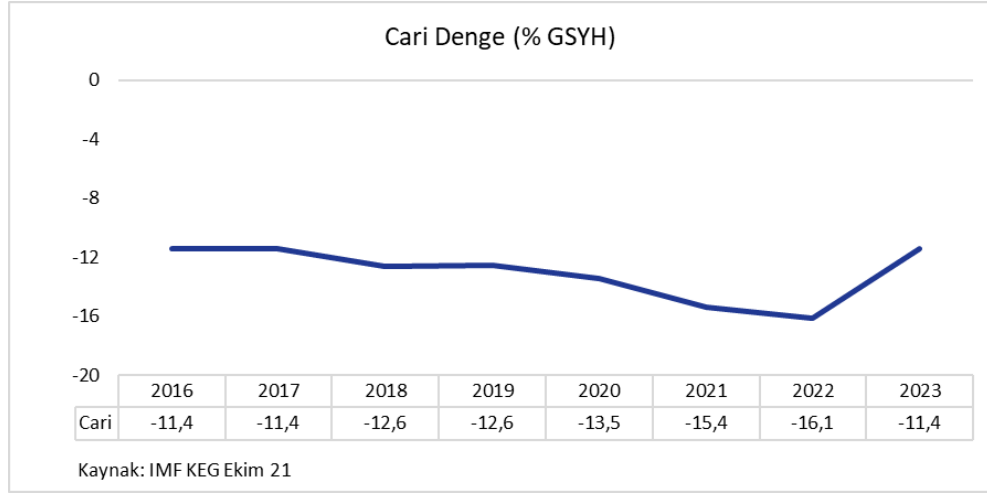
Nijer kamu borcu 2010 yılında milli gelire oranla %15'ten 2019 yılında %39'a kadar yükselmiştir. Kronik bütçe açığı verilmesi, vergi tabanının genele yayılmaması, kayıt dışı ekonominin milli gelire oranının %60 ile %90 arasında olması, kayıtlı ekonomiye yüksek vergi oranları uygulanması gibi sorunlar kamu bütçesinin yakın zamanda iyileşme gösterme ihtimalini azaltmaktadır. 2020 yılında giderlerin %10 artması buna karşın gelirlerin sabit seyretmesi ile bütçe açığı GSYH'ye oranla %3,6'dan %5,3'e yükselmiştir. 2021 yılında bütçe dengesinin GSYH cinsinden %6,6 açık verdiği tahmin edilirken kamu borcu ise %48 seviyesine yükselmiştir





### 3. CARİ DENGE

2020 yılında Avrupa ve Çin kaynaklı doğrudan yabancı yatırımların azalması, ihracatın düşmesi ile cari açık GSYH cinsinden %13,5 seviyesine yükselmiştir. Aynı dönemde, ithalat %4 civarında artarken hizmet açığı bir önceki yıla benzer gerçekleşmiştir. 2021 yılında uranyum ihracatı azalırken gıda ve sermaye malı ithalatlarının artmasıyla cari fazla GSYH'ye oranla %15,4'e yükselmiştir.



### 4. SWOT ANALİZİ (FITCH)

**Güçlü Yanlar :** Nijer'in önemli ticaret partnerlerinden Fransa'nın önümüzdeki dönemde nükleer enerji üretimini azaltma planlarına rağmen ihtiyacı olan enerjinin çoğunu nükleerden karşılayacak olması nedeniyle Nijer'in uranyum ihracatına olan ılımlı da olsa talep devam edecektir. Düşük enflasyon, tüketicinin satın alma gücünü koruyacaktır.

**Zayıf Yanlar:** Nijer, bir istihdam kaynağı olarak tarım sektörüne büyük ölçüde bağımlı kalacak, bu durum ülkeyi iklim değişikliklerine karşı savunmasız hale getirecektir. Zayıf altyapı, emtia ihracatının maliyetini yüksek tutacaktır. Hızlı nüfus artışı, güçlü manşet GSYİH büyümesine rağmen kişi başına GSYH'deki kazanımları sınırlayacaktır.

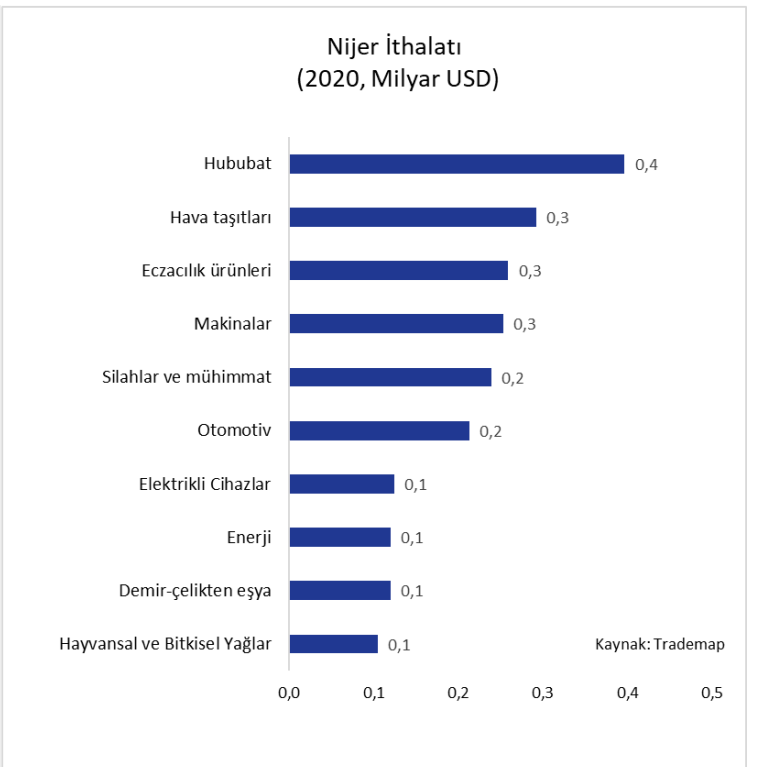
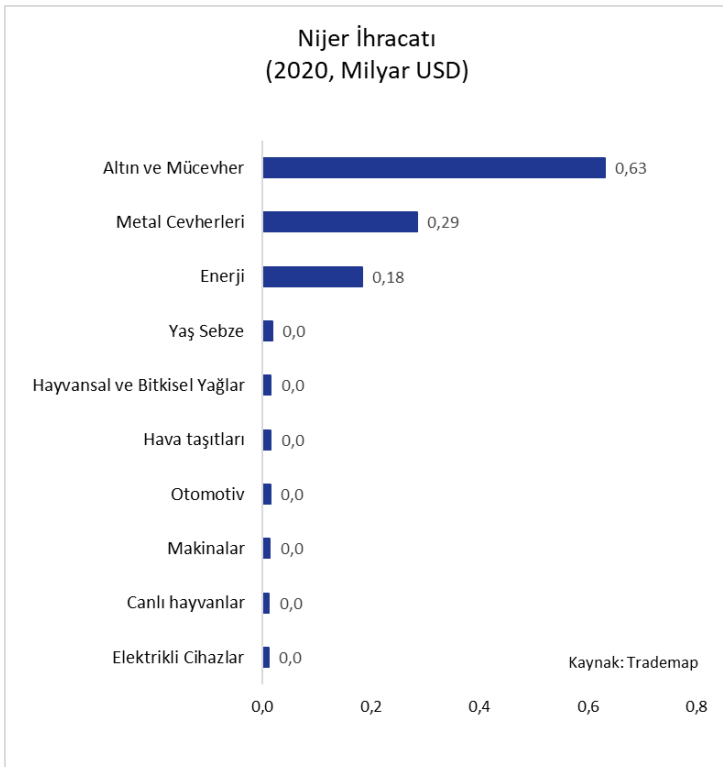
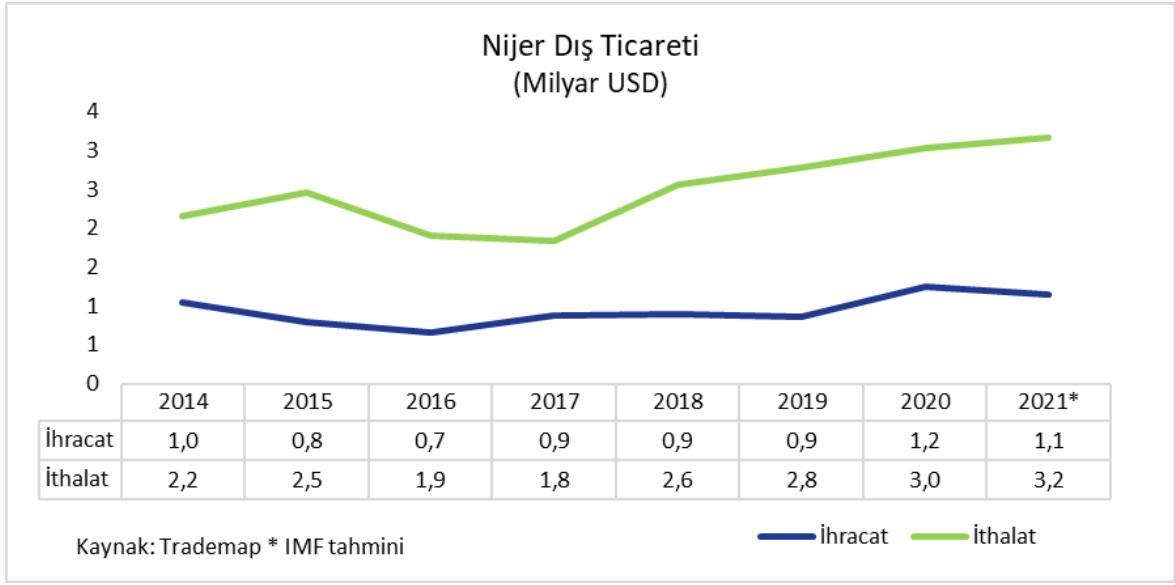
**Fırsatlar:** Ülkede artan altyapı yatırımları büyümeyi hızlandırarak emtia ihracatçıları için işletme maliyetlerini azaltacaktır.

**Tehditler:** Temel altyapıya yönelik terör saldırıları, Nijer'in emtia ihracat sektöründen elde edilen çıktıyı önemli ölçüde azaltabilir. Tarım sektörü, üretimi azaltmak ve gıda maliyetlerini yükseltmekle tehdit eden olumsuz hava koşullarına karşı hassas olmaya devam etmektedir. Fransa, 2020'nin ilk çeyreğinde en eski reaktörlerinden ikisini kapatmaya başlayarak nükleer enerji talebinde kademeli bir düşüşe geçeceğinin sinyalini vermiştir. Bu durum, Nijer'in madencilik sektörüne talebi azaltacaktır.

## 5. DIŐ TİCARETİ

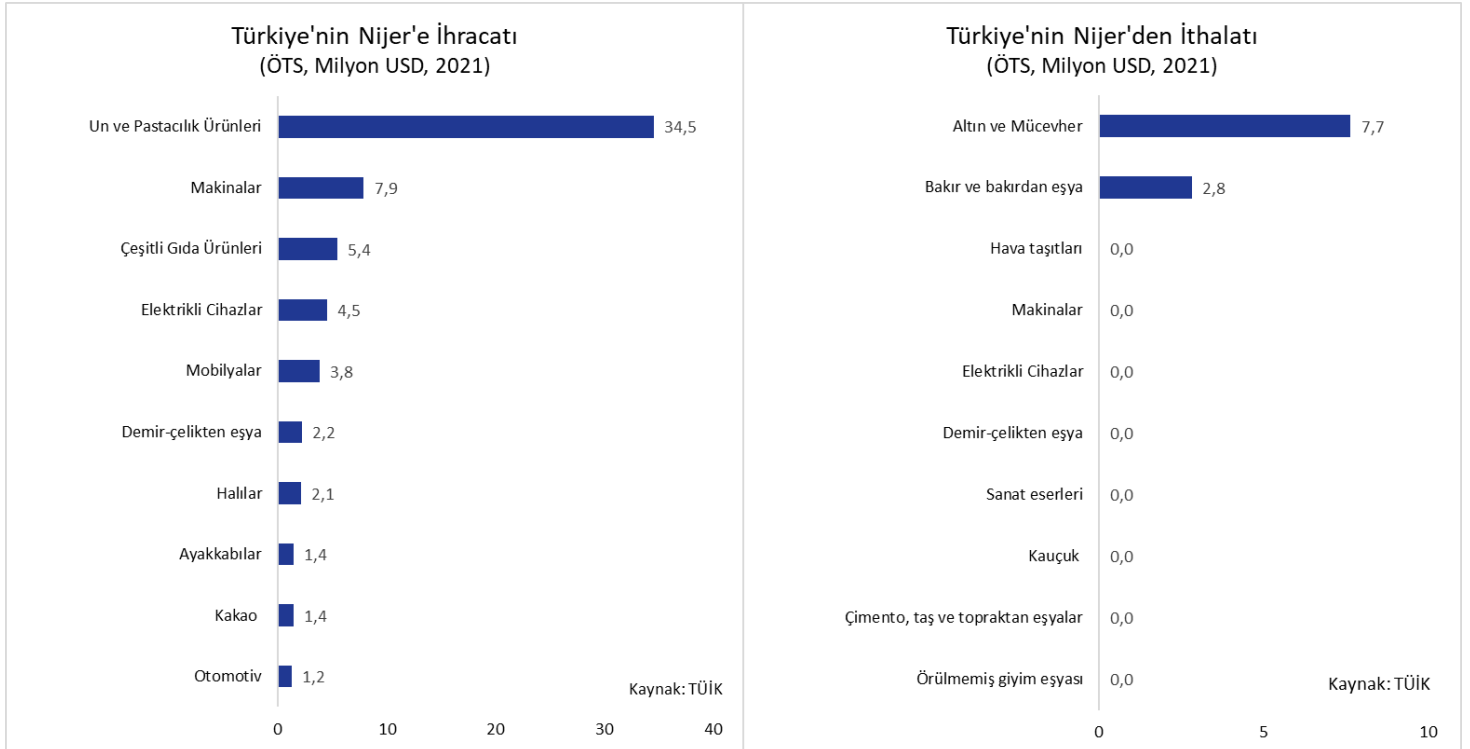
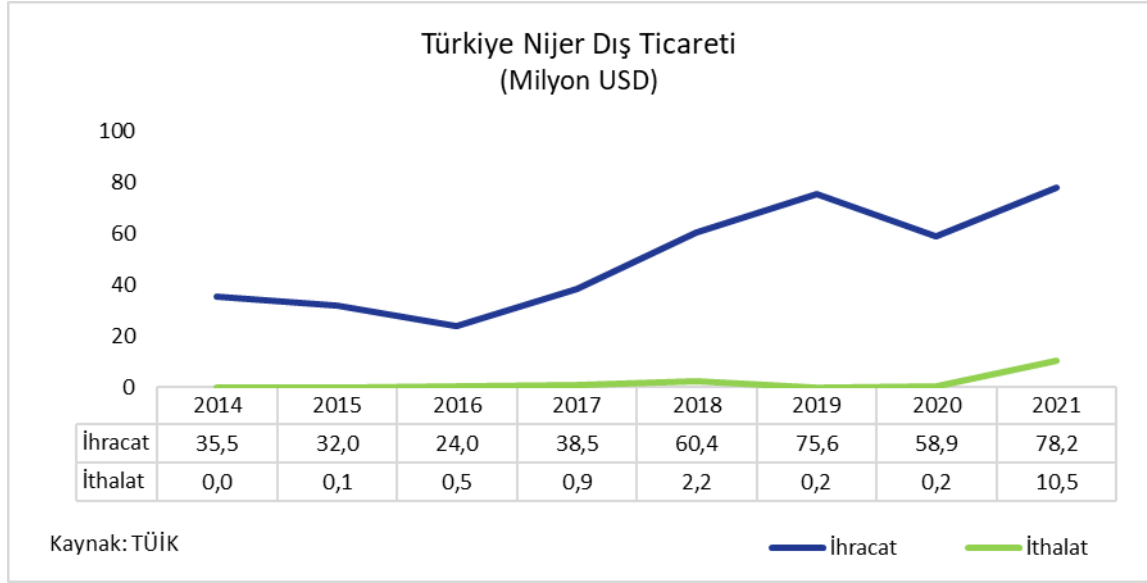
Fransa, 2014 ile 2020 yılları arasında Nijer ihracatının üçte birine yakını oluşturmuştur. Genellikle dış ticaret açığı veren ülkede 2019 yılında açık 1,9 milyar USD'den 2020 yılında 1,8 milyar USD'ye gerilemiştir. İhracat 2020 yılında %46, ithalat %9 artmıştır. IMF tahminlerine göre, 2021 yılında Nijer ihracatının %8 azalarak 1,1 milyar USD, ithalatının ise %5 artarak 3,2 milyar USD seviyesinde olduğu düşünülmektedir.

2020 yılında Nijer ihracatının yarısını altın ve mücevher sektöründen gerçekleştirmiştir. Hububat, hava taşıtları, eczacılık ürünleri ise Nijer'in salgın yılında ithalatının üçte birini oluşturmuştur.



## 6. TÜRKİYE-NİJER TİCARETİ

Türkiye, Nijer ile ticaretinde net ihracatçıdır. 2020 yılında 59 milyon USD olan dış ticaret hacmi 2021 yılında 89 milyon USD seviyesine yükselmiştir. Türkiye'nin Nijer'e ihracatında un ve pastacılık ürünleri sektörü, ithalatında ise altın ve mücevher sektörü öne çıkmaktadır.





**DIŞ EKONOMİK İLİŞKİLER KURULU**

Huzur Mahallesi, Azerbaycan Caddesi Skyland Sky Office No: 4  
B Blok Kat: 21-22 Seyrantepe 34485 Sarıyer/İstanbul

[www.deik.org.tr](http://www.deik.org.tr) • [info@deik.org.tr](mailto:info@deik.org.tr)

[Twitter](#) [Instagram](#) [LinkedIn](#) [YouTube](#) [Facebook](#) /deikiletisim | [www.deik.org.tr](http://www.deik.org.tr)