



# RUSYA BİLGİ NOTU



TEMMUZ  
2022

## GÜNCEL VERİLER

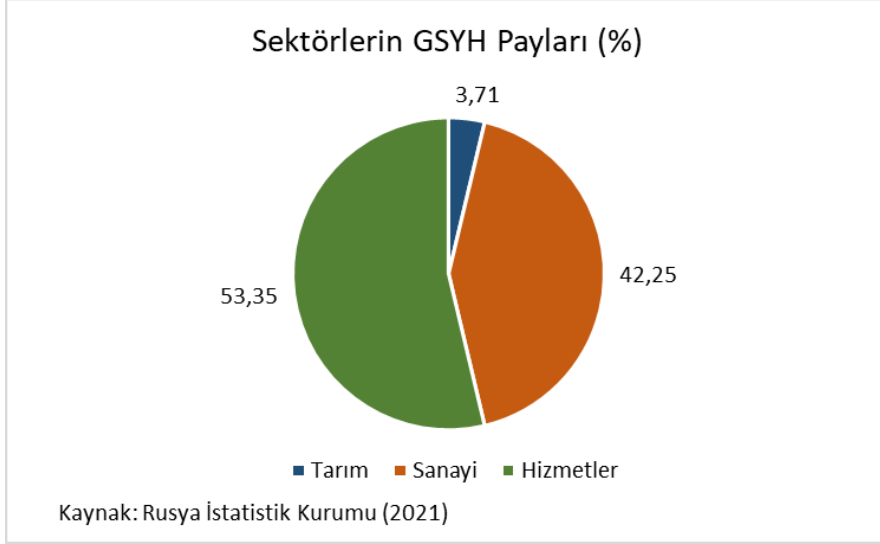


## MAKROEKONOMİK GÖSTERGELER VE TAHMİNLER

GÖSTERGE	DEĞER	2020	2021	2022 (tahmini)
GSYH (cari fiyatlarla)	Trilyon USD	1,483	1,775	1,829
Büyüme	%	-2,7	4,7	-8,5
Nüfus	Milyon Kişi	146	145	145,4
Kişi Başı Gelir	USD	10.148	12.198	12.574
Enflasyon	%	3,3	6,7	21,3
İşsizlik Oranı	%	5,7	4,8	9,3
Cari Denge / GSYH	%	2,4	6,9	12,4
Bütçe Dengesi / GSYH	%	-4	0,7	-4
İhracat	Milyar USD	337	492	-
İthalat	Milyar USD	231	293	-

Kaynak: IMF KEG Nisan 2022, Trademap, Rusya İstatistik Ofisi

# 1. RUSYA EKONOMİSİ GENEL GÖRÜNÜMÜ



1991 yılında Sovyetler Birliği'nin dağılmasıyla, Rus hükümeti ekonomiyi yeniden planladı ve bir dizi reform uyguladı. 2000'li yıllara kadar enflasyon artışı, para biriminde ve gelirler de düşüş gibi bazı ekonomik problemler yaşayan Rusya ekonomisi, Sovyetler Birliği'nin çöküşünden sonra devam eden ekonomik problemlerin kaldırılması yönünde köklü değişiklikler yaptı. Özellikle, enerji politikasını iç ve dış politika ile uyumlu şekilde uyguladıktan sonra Rusya, kısa zamanda birçok sorununu halledebildi.

Ülke ekonomisi petrol ve doğalgaz başta olmak üzere birçok doğal kaynağa sahiptir. 2020 verilerine göre, Rusya 37,4 trilyon metreküp ile dünyanın 1. büyük doğalgaz rezervine sahiptir. Ayrıca, 107,8 milyar varil de petrol rezervi bulunmaktadır. Ülke sahip olduğu zengin doğal kaynaklar sayesinde sanayi yönünde gelişmiştir. 2021 verilerine göre, sanayi sektörünün GSYH içerisindeki payı %43'e yakındır. Sanayi sektörünün büyük çoğunluğunu yakıt, enerji ve metalürji gibi ağır sanayi oluşturmaktadır. İleri teknoloji ve tüketim malları ekonominin küçük bir kısmını oluşturmaktadır. Rusya'da olumsuz hava koşulları ve ekilebilir arazının az olmasından dolayı tarım sektörü gelişmemiştir. Ekonominin %3,7'sini oluşturan sektörde en fazla tahıl yetiştirilmektedir. Hizmetler sektörü ise gelişmiş olup GSYH'nin %53,3'ünü oluşturmaktadır.

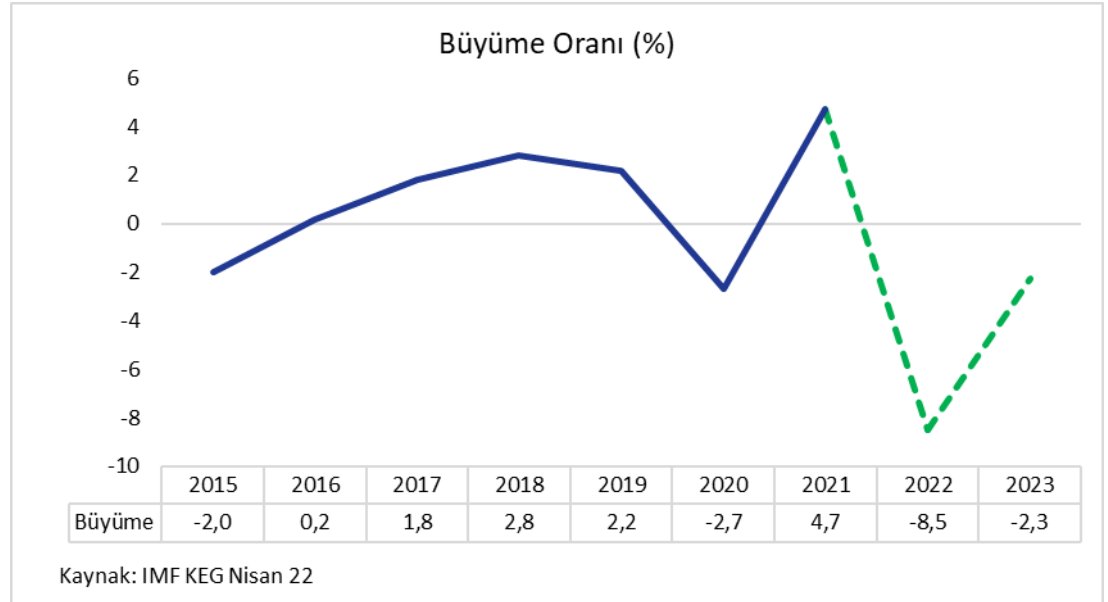
2010-2014 yıllarında pozitif büyüme yaşayan Rusya ekonomisi, 2014 yılında petrol fiyatlarında yaşanan düşüş ve ardından ABD'nin Kırım krizi yüzünden Rusya'ya yaptırım uygulamasıyla krize girmiş ve 2015 yılında %2 daralmıştır. 2016-2017 yıllarında Rusya uyguladığı sıkı maliye politikası ve petrol fiyatlarındaki görece yükseliş neticesiyle toparlanma yoluna girerek 2017 yılında %1,8 büyümüştür.



Takip eden yılda hükümet altyapı, sağlık ve eğitim alanlarında ekonomik reform yapmıştır. İhtiyaç duyulan bu alanlara yatırım yapılması ülkenin 2018 yılında %2,8 oranında büyümesini sağlamıştır. 2019 yılında ise, petrol fiyatlarının düşük seyretmesi ve KDV'de etkili bir artış olması, ülkenin büyüme ivmesini kaybetmesine ve büyüme oranının %2,2 civarına gerilemesinde etkili olmuştur.

Rusya ekonomisi 2020 yılına her ne kadar güçlü makroekonomik temeller ile girse de salgın ile birlikte ülke ekonomisi %2,7 daralmıştır. Petrol fiyatlarının varil başına 20 ABD dolarına kadar gerilediği yılda, petrol piyasasının istikrara kavuşturmak için Rusya ve OPEC+ ülkeleri petrol üretimini azaltmıştır. Mayıs 2020'de, Rusya petrol üretimini yaklaşık %18 azaltarak en son 2004'te görülen seviyelere getirmiştir. Ekonominin daralması 2021 yılının birinci çeyreğine kadar sürdüktan sonra ikinci çeyrekte, baz etkisi ve küresel emtia fiyatlarındaki toparlanma ile birlikte ivme kazanmaya başlamış ve yıl genelinde %4,7 genişlemiştir.

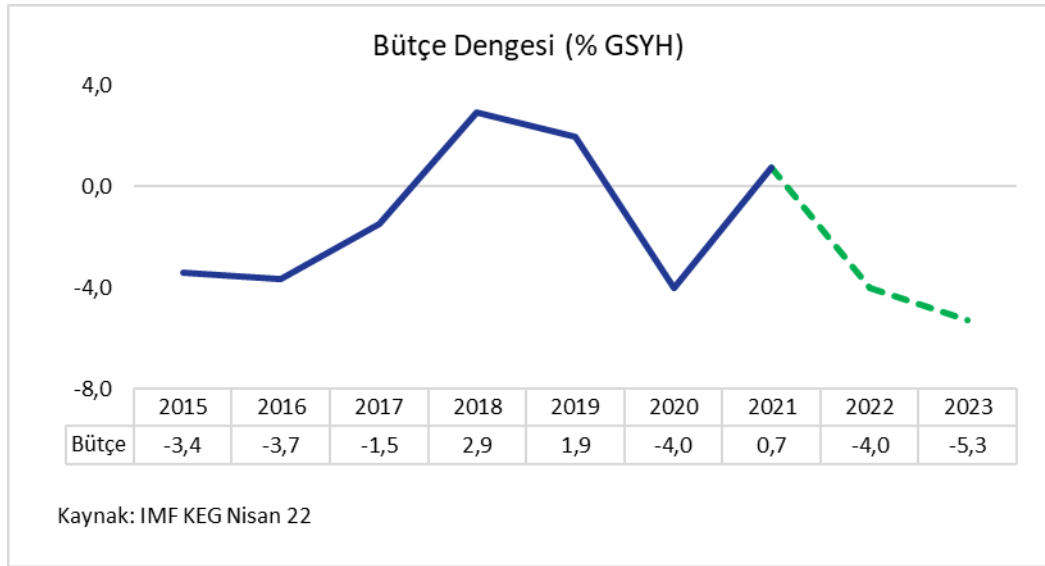
2022'de Rusya'nın Ukrayna'yı işgali ile birlikte, Rusya'ya karşı ticari ve mali yaptırımlar uygulanmaya başlandı. Rusya her ne kadar sermaye kaçışını önlemek için faiz artırsa da Ruble'nin değer kaybı, borsaların askıya alınması, yabancı firmaların ülkeden çekilmesi ve birçok endüstrinin sekteye uğraması ülke ekonomisi için olumsuz ortamı oluşturmaya başladı. 2022 yıl sonunda Rusya ekonomisinin %8,5 daralacağı, enflasyonun ise %21 seviyesine kadar yükseleceği tahmin edilmektedir.





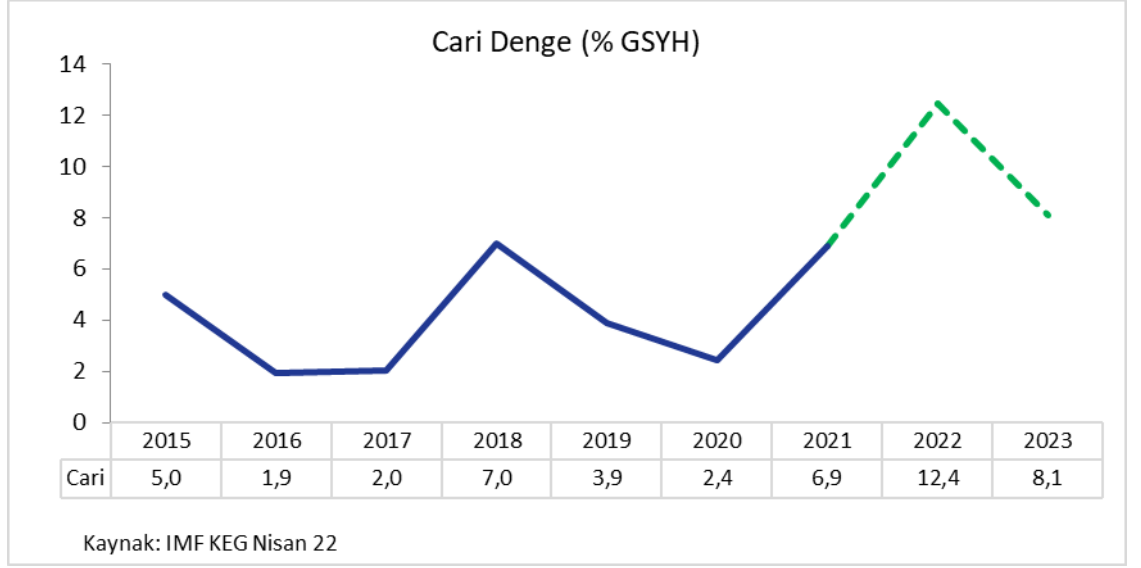
## 2. BÜTÇE DENGESİ

Rusya'nın bütçe dengesi devletin güçlü varlık fonu sayesinde iyi bir görünüm vermektedir. Ancak Rusya varlık fonunun enerji fiyatlarından etkilenmesi sebebiyle Rusya maliyesi de enerji fiyatlarından etkilenmektedir. 2014-2016 yılları arasında düşük petrol fiyatları ve ülkenin yaşadığı ekonomik kriz nedeniyle Rusya bu yıllarda GSYH cinsinden açık vermiştir. 2018 yılında enerji fiyatlarındaki görece yükseliş kamu maliyesine olumlu yansiyarak ülkenin %2,9 bütçe fazlası vermesini sağlamıştır. Salgın döneminde KDV gibi güçlü gelirler sayesinde bütçe dengesi tahmin edilenden daha iyi bir performans sergileyerek GSYH cinsinden %4 açık vermiştir. 2021 yılında enerji fiyatlarının yükselmeye başlaması ve küresel ekonomideki toparlanma ülkenin bütçe dengesinin olumlu etkilemiş ve %0,7 bütçe fazlası verilmiştir.



## 3. CARİ DENGE

Rusya cari dengesi genellikle fazla vermektedir. Dış ticaret fazlası ve petrol fiyatlarındaki dalgalanmalar ülkenin cari dengesini etkilemektedir. 2013-2017 yılları arasında ortalama olarak GSYH cinsinden %3 cari fazla veren ülke 2018 yılında ülkede gerçekleşen ekonomik reformlar ve nispeten yüksek petrol fiyatları sayesinde %7 cari fazla vererek son 10 yılın en yüksek rakamına ulaşmıştır. 2020 yılında ise, salgın neticesiyle ihracat azalmış, petrol fiyatları ise dip noktaları görmüştür ve ülkenin cari fazlası GSYH cinsinden %2,4'e gerilemiştir. 2021 yılında ise, cari fazla mal ihracatındaki büyüme öncülüğünde bir önceki yıla kıyasla 3 kattan fazla artarak 122 milyar USD'ye ulaşmıştır. Böylece, 2018'den bu yana en yüksek oranda cari fazla verilmiştir. (%6,9)



## 4. SWOT ANALİZİ ( FITCH)

### Güçlü Yönleri:

- Büyük bir cari fazla ve düşük dış borç yüküne sahiptir.
- Rusya doğal kaynaklar açısından zengindir. Ayrıca, diğer emtialar arasında küresel petrol, buğday, paladyum ve altın arzında önemli bir paya sahiptir. Bu nispeten istikrarlı bir gelir sağlayacaktır.
- Hükümetin mali durumu, düşük kamu borç yükü ile desteklenmektedir.
- AB, doğal gaz ithalatının yaklaşık %40'ını ve petrol ithalatının yaklaşık yarısını Rusya'dan karşılamaktadır.

### Zayıf Yönleri:

- Ukrayna'daki savaş nedeniyle Batı'nın yaptırımları, 2022'de Rusya'daki ekonomik aktiviteyi ciddi şekilde kısıtlayarak resesyona yol açacaktır.
- Rusya, yaptırımlar ve ülkelerin iş yapma isteksizliği nedeniyle uluslararası ticaretten çok izole edilmiştir.
- Ekonominin petrol sektörüne bağımlılığı, onu özellikle değişken enerji fiyatlarına karşı savunmasız hale getirmektedir.
- Yüksek düzeyde yolsuzluk, iş ve faaliyet ortamı üzerinde ağırlık oluşturan birçok faktörden biridir.

**Fırsatlar:**

- Rusya ve Ukrayna arasında güçlü bir barış anlaşmasına varılırsa, Batı'nın Rusya'ya yönelik yaptırımları geri almaya başlaması muhtemeldir. Yatırımcılar, düşük maliyetli Rus varlıklarını satın almak için hızla hareket edebilir.
- Hükümetin Ulusal Projelerinin 2030'a kadar tam olarak uygulanması Rusya'nın büyüme potansiyeline ılımlı bir artış sağlayabilir.

**Tehditler:**

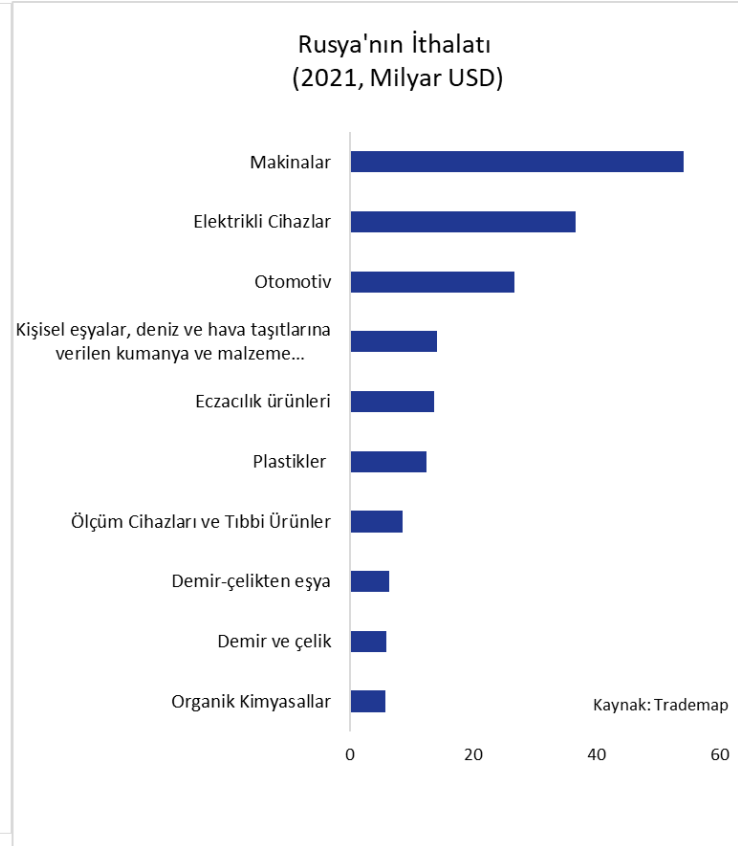
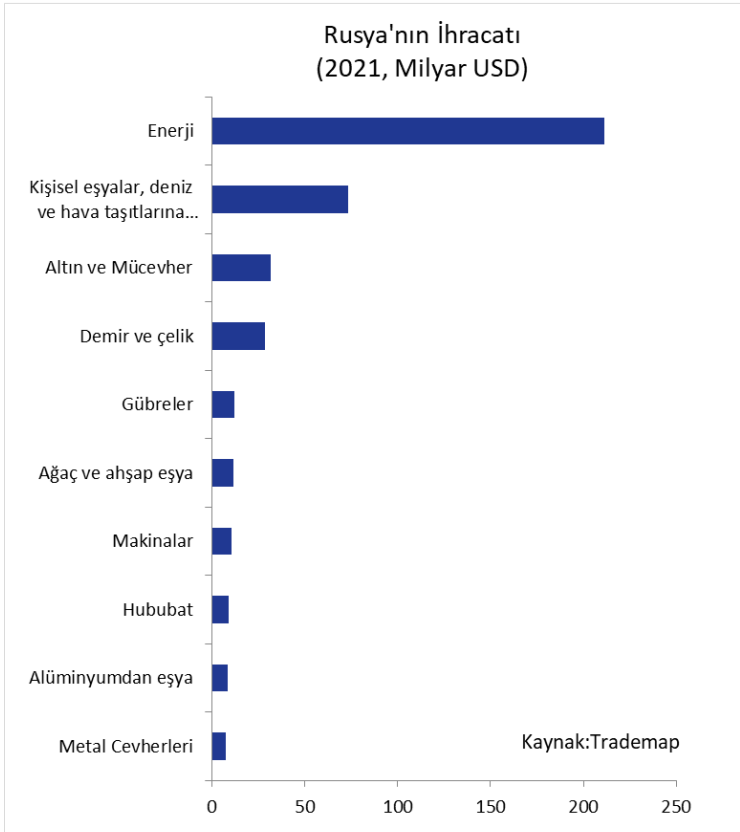
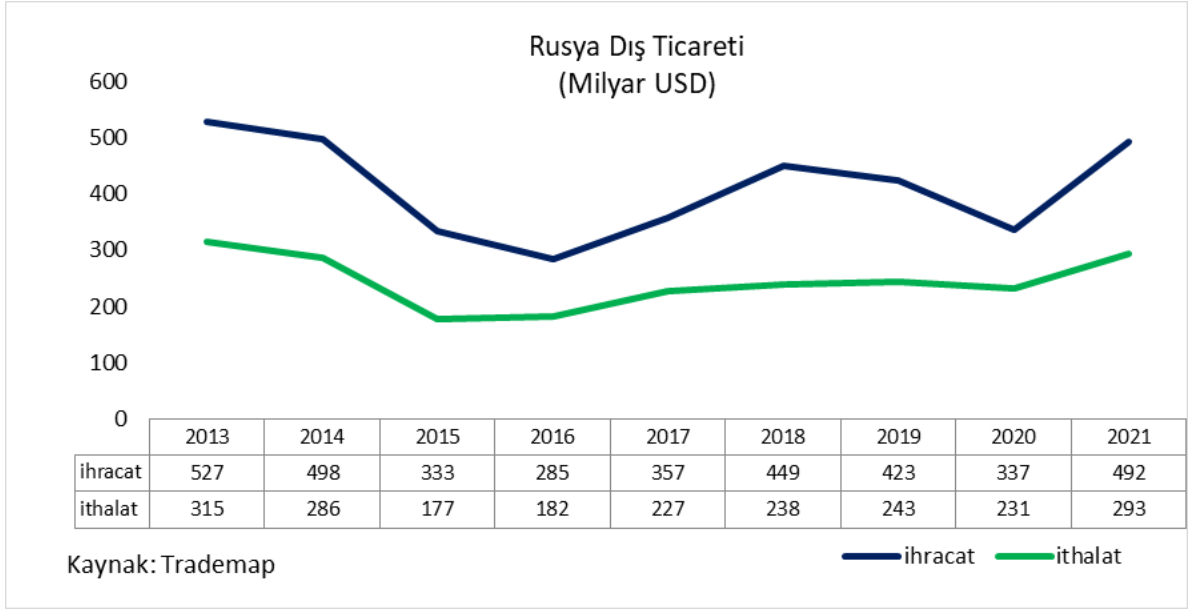
- Batı, Rusya'ya karşı enerji ticaretini hedef alan veya finans sektörüne yönelik mevcut önlemleri sıkılaştıran daha fazla ve ciddi yaptırımlar uygulayabilir. Bu, 2022'de daha da derin bir resesyona neden olabilir.
- Mal ve bileşen parça krizi, endüstriyel üretim kapasiteleri üzerinde baskı oluşturarak üretimde yavaşlamaya neden olabilir. Şirketler personeli azaltarak maliyetleri düşürdükçe, daha düşük karlar daha yüksek işsizliği tetikleyebilir.
- 2022'de Rusya'da hiperenflasyon başlayabilir.

## 5. DIŞ TİCARETİ

Rusya dış ticareti genellikle fazla vermektedir. Ülke enerji ihracatı sayesinde 100 ile 200 milyar USD aralığında fazla vermektedir. Rusya'nın ihracatı 2015 yılında ekonomik kriz nedeniyle 333 milyar USD'ye gerilemiştir. İhracat 2017 yılında toparlanmaya başlamış ve 2018 yılında 449 milyar USD seviyesine yükselmiştir. 2020 yılında ise salgın nedeniyle yeniden 337 milyar USD civarına gerileyen ihracat 2021 yılında %46 artarak 492 milyar USD olarak gerçekleşerek son yılların en yüksek seviyesine yükselmiştir.

İthalat ise, 2014 yılında 286 milyar USD seviyesinde gerçekleştikten sonra takip eden yıllarda gerilemeye başlamış ve 2021 yılına kadar 250 milyar USD'yi geçmemiştir. 2021 yılında ise ithalat bir önceki yıla göre %27 artarak 293 milyar USD seviyesine yükselmiş böylelikle 2013 yılından sonra en yüksek ithalat miktarına ulaşmıştır.

Ürün bazında bakıldığında ise, 2021 verilerine göre Rusya'nın ihracatının %43'ünü enerji sektörü oluşturmaktadır. Bu sektörü kişisel eşyalar, altın ve mücevher ve demir çelik sektörleri takip etmektedir. Bu kalemlerin toplam ihracat içerisindeki payı %27'dir. İthalatta ise, öne çıkan sektörler makinalar, elektrikli cihazlar ve otomotiv sektörleridir. Bu sektörlerin Rusya ithalatındaki payı %40'tır.





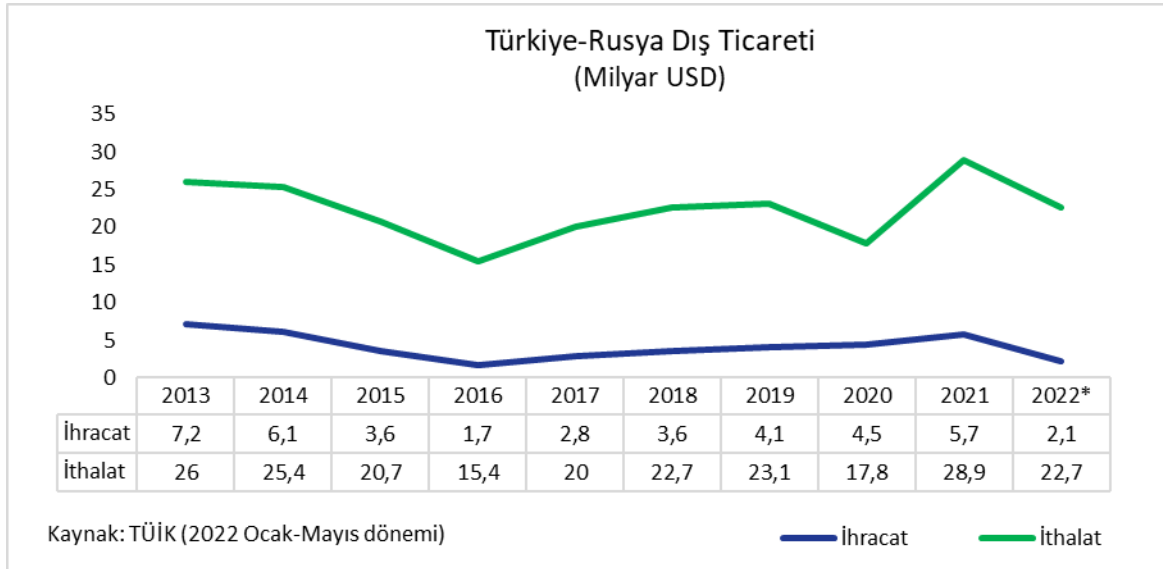
## 6. TÜRKİYE- RUSYA TİCARETİ

Türkiye Rusya ile olan ticaretinde net ithalatçı konumundadır. Türkiye'nin Rusya'ya ihracatı 2013 yılında 7,2 milyar USD seviyesindeyken, 2016 yılında iki ülke arasında yaşanan siyasi kriz sebebiyle en dip nokta olan 1,7 milyar USD seviyesini görmüştür. İhracat 2020 yılında 4,5 milyar USD'ye yükselse de 2013 yılındaki seviyesini yakalayamamıştır. 2021 yılında ise ihracat bir önceki yıla göre %27 yükselerek 5,7 milyar USD'ye yükselmiştir.

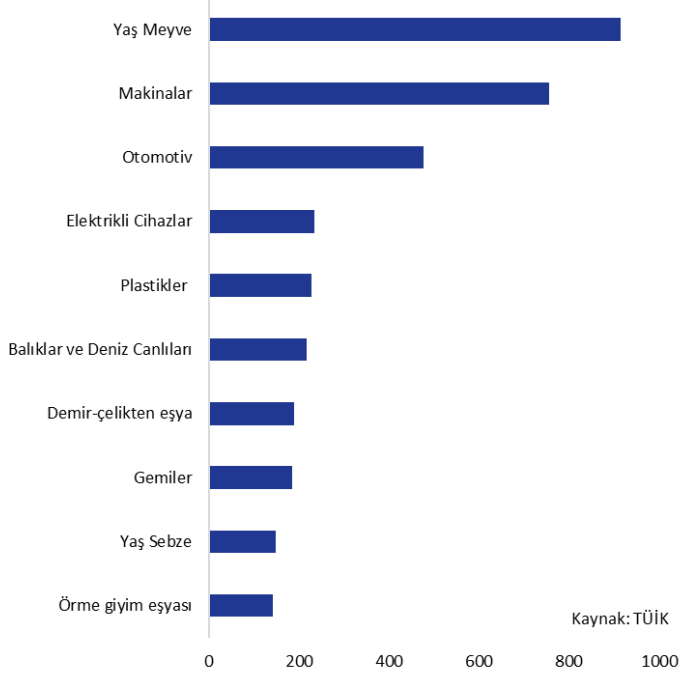
Türkiye'nin Rusya'dan ithalatında ise 2013-2019 yılları arasında ortalama 20 milyar USD ithalat gerçekleştirilmiştir. 2020 yılında salgının da etkisiyle ithalat seviyesi %23 daralarak 17,8 milyar USD seviyesine gerilemiştir. 2021 yılında ise ithalat bir önceki yıla göre %62 artarak 29 milyar USD'ye yükselmiştir.

2022 yılının ilk 5 ayında ihracat bir önceki yılın aynı dönemine kıyasla %1,6 artarak 2,1 milyar USD seviyesine yükselmiştir. İthalat ise aynı dönemde %120 artarak 10,3 milyar USD'den 22,7 milyar USD'ye yükselmiştir.

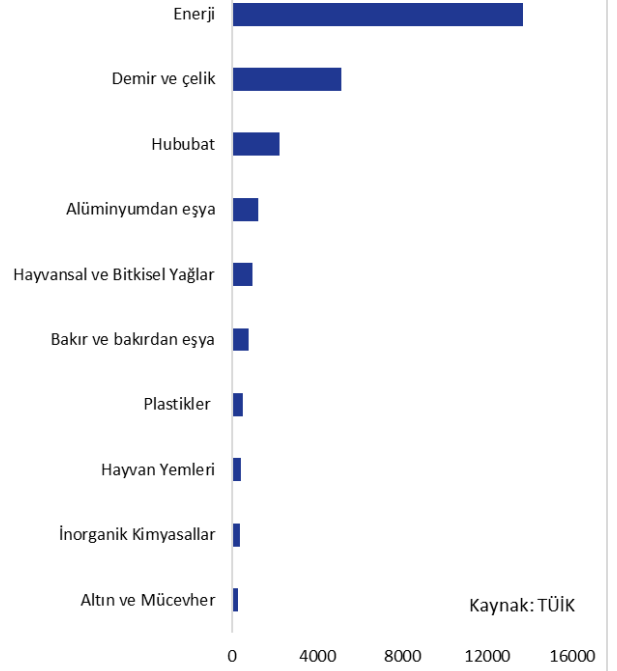
Ürün bazında ise, 2021 verilerine göre Türkiye'nin Rusya'ya olan ihracatında yaş meyve, makinalar ve otomotiv sektörleri öne çıkmaktadır. Bu ürünler ülkeye olan ihracatın %40'ını oluşturmaktadır. İthalatta ise enerji sektörü öne çıkmaktadır. Bahsedilen sektör ülkeden olan ithalatın yaklaşık %50'sini oluşturmaktadır. Bu sektörü, demir-çelik ve hububat takip etmektedir.



### Türkiye'nin Rusya'ya İhracatı (2021, Milyon USD, ÖTS)



### Türkiye'nin Rusya'dan İthalatı (2021, Milyon USD, ÖTS)





**DIŐ EKONOMİK İLİŐKİLER KURULU**

Huzur Mahallesi, Azerbaycan Caddesi Skyland Sky Office No: 4  
B Blok Kat: 21-22 Seyrantepe 34485 Sarıyer/İstanbul

[www.deik.org.tr](http://www.deik.org.tr) • [info@deik.org.tr](mailto:info@deik.org.tr)

[Twitter](#) [Instagram](#) [LinkedIn](#) [YouTube](#) [Facebook](#) /deikiletisim | [www.deik.org.tr](http://www.deik.org.tr)