



# SLOVAKYA BİLGİ NOTU



OCAK 2024

## GÜNCEL VERİLER



## MAKROEKONOMİK GÖSTERGELER VE TAHMİNLER

| GÖSTERGE               | DEĞER       | 2022   | 2023   | 2024   |
|------------------------|-------------|--------|--------|--------|
| GSYH (cari fiyatlarla) | Milyar USD  | 115,6  | 133,0  | 145,3  |
| Büyüme                 | yüzde       | 1,7    | 1,3    | 2,5    |
| Nüfus                  | Milyon Kişi | 5,4    | 5,4    | 5,4    |
| Kişi Başı Gelir        | USD         | 21.263 | 24.471 | 26.714 |
| Enflasyon              | yüzde       | 15,0   | 6,3    | 4,5    |
| İşsizlik Oranı         | yüzde       | 6,2    | 6,1    | 5,9    |
| Cari Denge / GSYH      | yüzde       | -8,2   | -2,7   | -4,0   |
| Bütçe Dengesi / GSYH   | yüzde       | -2,0   | -5,5   | -4,4   |
| İhracat*               | Milyar USD  | 108,2  | 116,7  | -      |
| İthalat*               | Milyar USD  | 115,8  | 114,6  | -      |

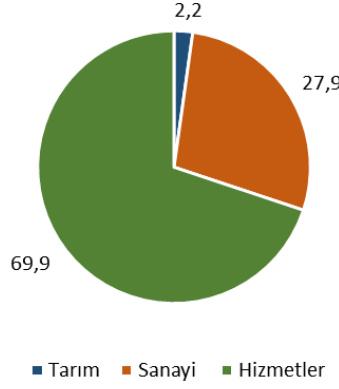
Kaynak: IMF Küresel Ekonomik Görünüm Ekim 2023, Trademap

\* Kasım 2022 ile Ekim 2023 dönemi

# 1. GENEL GÖRÜNÜM



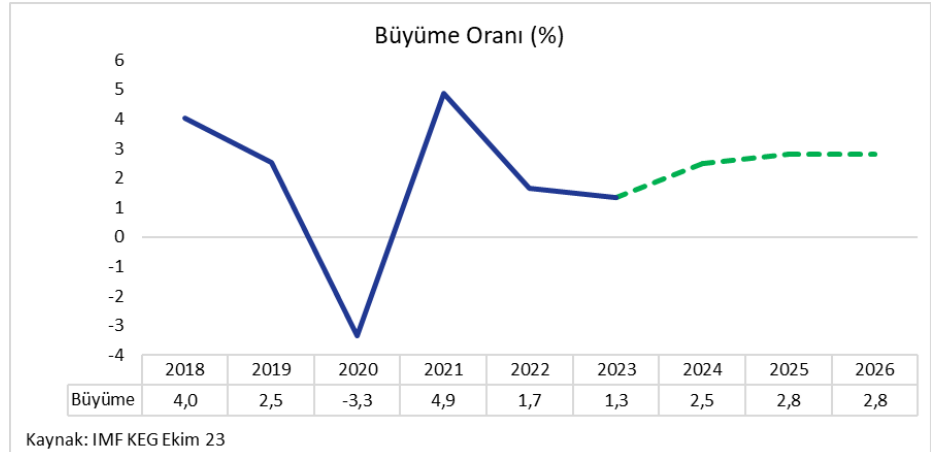
Sektörlerin GSYH Payları (%)



Kaynak: Slovakya İstatistik Kurumu, Eylül 2023

Slovakya, 2004 yılında Avrupa Birliği üyesi olmuştur. Avro Bölgesi kriziyle birlikte büyüme hızı yavaşlayan ülke 2011 ile 2019 yılları arasında ortalama %2,7 büyümüştür. Otomotiv sektörüne odaklanmış bir ülke olan Slovakya'da avro kullanımı ve nitelikli iş gücü güçlü yanları olarak gözükmektedir. 2020 yılında salgın ile birlikte %3,3 daralan Slovakya ekonomisi 2021 yılında küresel ekonomik toparlanma ile birlikte %4,9 büyümüştür. Dışa bağımlılığı yüksek olması, gelir eşitsizliği ile inovasyon seviyeleri ise ülkenin zayıf yanı olarak öne çıkmaktadır.

2022 yılında Rusya Ukrayna Savaşı'nın etkisiyle 110 bine yakın mülteciye ev sahipliği yapmaktadır. 2022 yıl genelinde mültecilerin de etkisiyle toptan ve perakende sektörü %7,7 büyürken sanayide daralma %1,2 seviyesinde oldu. İmalat sanayindeki en büyük daralma %16,5 ile bilgisayar, elektronik ve optik ürünler imalatlarında gerçekleşti. Makineler imalatı sektörü ise %14,7 büyüyerek sanayideki düşüşü sınırladı. 2023 yılının ilk üç çeyreğinde sırasıyla %0,5, %1,5 ve %1,1 büyüyen Slovakya ekonomisinde imalat sanayi sektörü %6,6 genişledi. Yıl genelinde ekonomik büyümenin %1,3 seviyesinde gerçekleşmesi öngörülürken 2024 yılından itibaren ekonomik büyümenin %2,5-3 bandına çıkacağı tahmin edilmektedir.





## 2. SWOT ANALİZİ

**Güçlü Yönleri:** Slovakya'nın Avrupa'daki merkezi konumu, onu bölgesel ticaret ve ulaşımda önemli bir oyuncu haline getirmekte, ülke üzerinden büyük Avrupa pazarlarına kolay erişim sağlamaktadır. Slovakya, özellikle imalat ve mühendislik gibi sektörlerde iyi eğitilmiş ve vasıflı işgücüne sahiptir. Ülke, özellikle otomotiv sektöründe, Volkswagen ve Kia gibi şirketlerin büyük üretim tesislerini işletmesiyle önemli miktarda doğrudan yabancı yatırım çekmiştir. Avro Bölgesi'nin bir parçası olmak Avro Bölgesi ülkeleri arasındaki ticareti kolaylaştırarak ekonomik istikrar sağlamaktadır. Yol ağları ve sanayi bölgeleri dahil olmak üzere altyapıya yapılan yatırımlar ekonomik kalkınmaya katkıda bulunmaktadır.

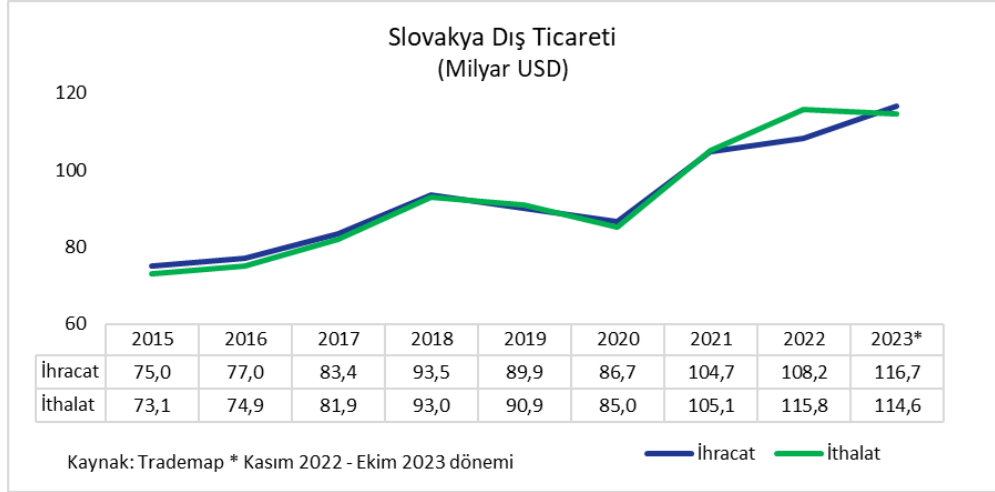
**Zayıf yönleri:** Slovakya ekonomisi, özellikle otomotiv sektöründe, büyük ölçüde ihracata bağımlıdır. Küresel talebin azalması ekonomiyi olumsuz etkilemektedir. Ekonomik büyümeye rağmen, Slovakya'da sosyal ve politik sorunlara yol açabilecek gelir eşitsizliği bir sorun olmaya devam etmektedir. Yolsuzluk, iş ortamını etkileyen ve bazı yabancı yatırımların cesaretini kıran bir endişe kaynağı olmaktadır. Ekonominin otomotiv imalatı gibi belirli sektörlerle bağımlı olması, belli sektörlerin zorluklarla karşılaşması durumunda risk oluşturmaktadır. Ülke, uzun vadeli ekonomik büyümeyi etkileyebilecek yenilik ve araştırma ve geliştirmeyi teşvik etme konusunda zorluklarla karşı karşıyadır.

**Fırsatlar:** Avrupa Birliği fonlarına erişim, altyapı geliştirme ve diğer ekonomik girişimler için kullanılabilir. Otomotivin ötesinde teknoloji ve yenilenebilir enerji gibi diğer sektörlerin büyümesinin teşvik edilmesi ekonomik dayanıklılığı artırabilir. Eğitime ve yeniliğe odaklanmak ülkenin rekabet gücünü artırarak daha çeşitli endüstrileri çekebilir. Slovakya'nın, yeşil ekonomiye yönelik küresel eğilimlerle uyumlu olarak yenilenebilir enerjiye ve sürdürülebilir uygulamalara yatırım yapma fırsatları mevcuttur. Turizm altyapısının genişletilmesi ve ülkenin doğal ve kültürel çekiciliklerinin tanıtılması turizm sektörünü canlandırabilir.

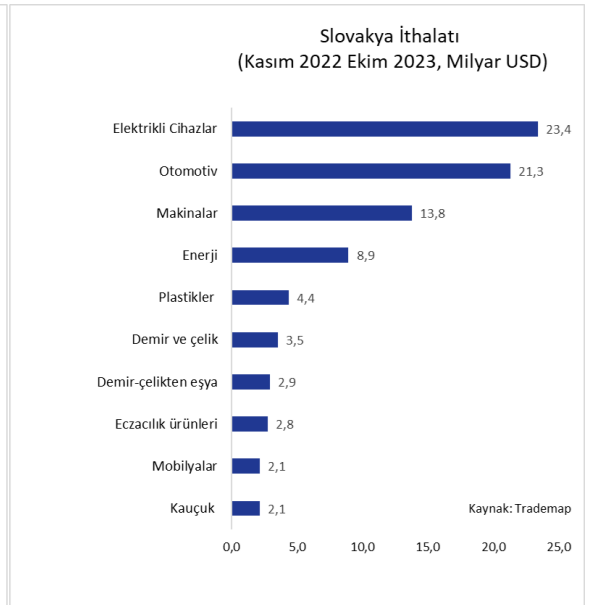
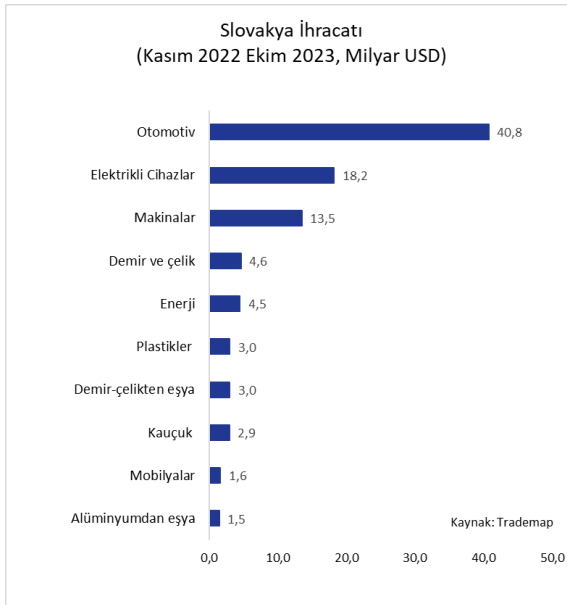
**Tehditler:** Slovakya'nın ihracata dayalı ekonomisi, küresel ekonomik dalgalanmalara ve ticari gerilimlere karşı savunmasızdır. Yaşlanan nüfus ve genç işçilerin göçü, işgücünün azalmasına yol açarak ekonomik büyümeyi etkileyebilir. Bölgedeki siyasi istikrarsızlıklar veya komşu ülkelerle yaşanan gerginlikler ekonomik istikrara tehdit oluşturabilmektedir. Hızlı teknolojik değişiklikler geleneksel endüstrileri etkileyebilir ve işgücünün uyarlanmasını ve becerilerinin geliştirilmesini gerektirebilir. Pandemi gibi olaylar, Kovid-19 salgınında da görüldüğü gibi tedarik zincirlerini ve ekonomik faaliyetleri aksatabilir.

### 3. DIŞ TİCARET

Dengeli bir dış ticarete sahip olan ülke 2015 ile 2021 yılları arasında ortalama 900 milyon USD dış ticaret fazlası, 2022 yılında 7,5 milyar USD dış ticaret açığı vermiştir. 2015 yılında 148 milyar USD olan Slovakya dış ticaret hacmi 2022 yılında 224 milyar USD seviyesine yükselmiştir. Kasım 2022 ile Ekim 2023 arasındaki on iki ayda Slovakya ihracatı 2022'ye göre %7,8 artarak 116,7 milyar USD olurken Slovakya ithalatı aynı dönemde %1 azalarak 114,6 milyar USD olmuştur. Dış ticaret hacmi Ekim 2023 itibarıyla 231 milyar USD seviyesine yükselirken ülke 2,1 milyar USD dış ticaret fazlası vermiştir.



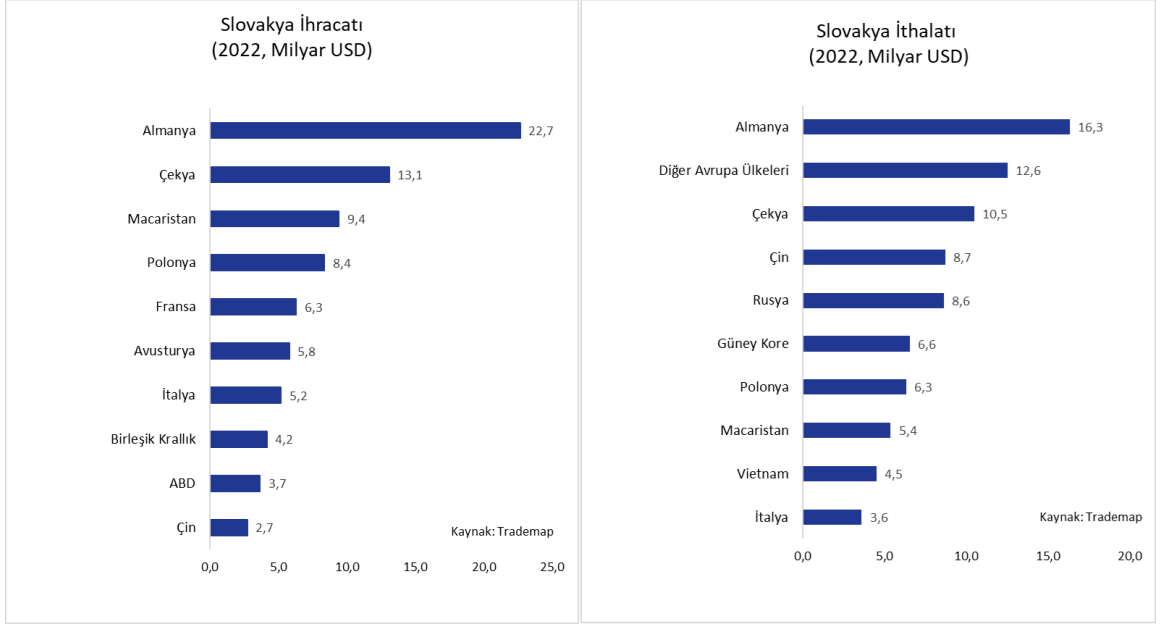
Otomotiv sektörü Slovakya ihracatının %35'ini, ithalatının ise %19'unu oluşturmaktadır. Elektrikli cihazlar sektörünün Slovakya ihracatındaki payı %16'sını, ithalatının ise %20,4'ünü oluşturmaktadır. Ülkenin ithalatında enerji sektörünün payı %9 seviyesinde olurken enerji ihracatının payı %4,5 seviyesindedir.



## SLOVAKYA BİLGİ NOTU



Slovakya ihracatının beşte birini Almanya ile gerçekleştirmektedir. Çekya, Macaristan, Polonya ve Fransa ülkenin ihracatında öne çıkan diğer AB ülkeleridir. Slovakya ithalatında ise Almanya'nın payı %14 seviyesinde olurken diğer Avrupa ülkelerinin payı %11 seviyesindedir. Çekya, Çin ve Rusya Slovakya ithalatının dörtte birini oluşturmaktadır.



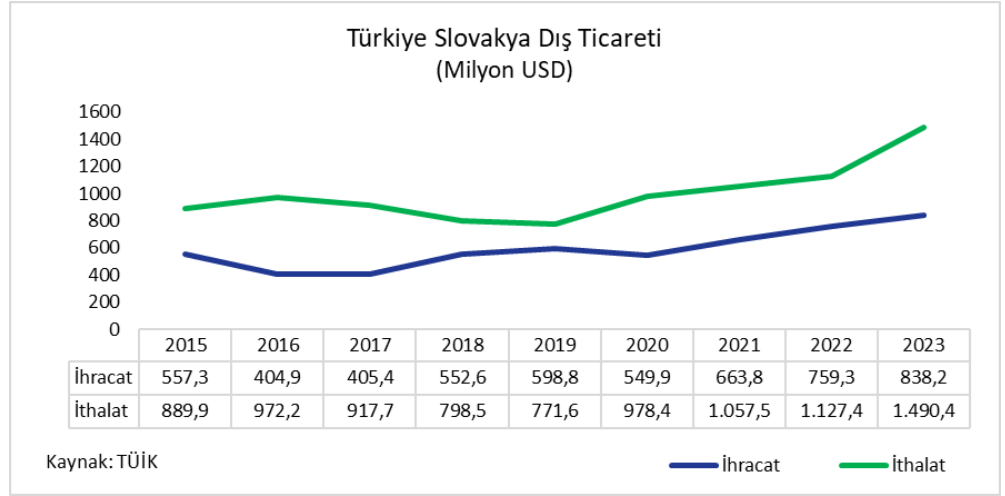
Türkiye'nin Slovakya ithalatındaki payı 2013 yılında %1,6 seviyesindeyken 2018 ve 2019 yıllarında %0,7 seviyelerine gerilemiştir. 2020 yılında Türkiye'nin Slovakya ithalatındaki payı %1'e yükselirken 2021 ve 2022 yıllarında ise %0,9 seviyelerinde gerçekleşmiştir.





## 4. TÜRKİYE İLE DIŞ TİCARET

Türkiye Slovakya ile dış ticaretinde net ithalatçıdır. 2015 ile 2022 yılları arasındaki dış ticaret hacmi 1,5 milyar USD seviyesinde olurken dış ticaret açığı yılda ortalama 377 milyon USD seviyesindedir. 2023 yılında Türkiye'nin Slovakya'ya verdiği dış ticaret açığı 652 milyon USD olurken dış ticaret hacmi ise 2,3 milyar USD seviyesindedir.

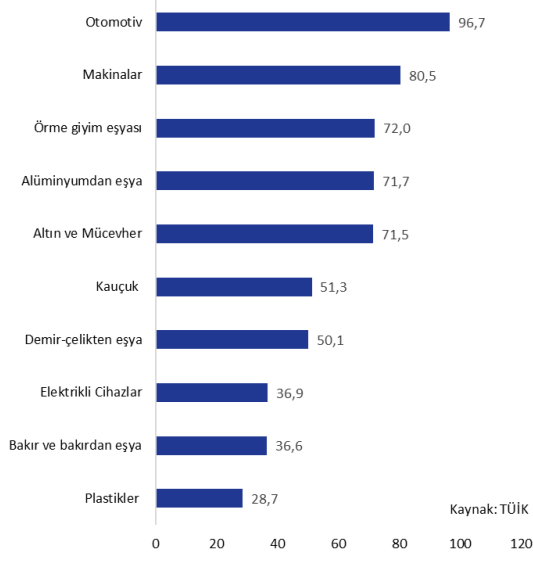
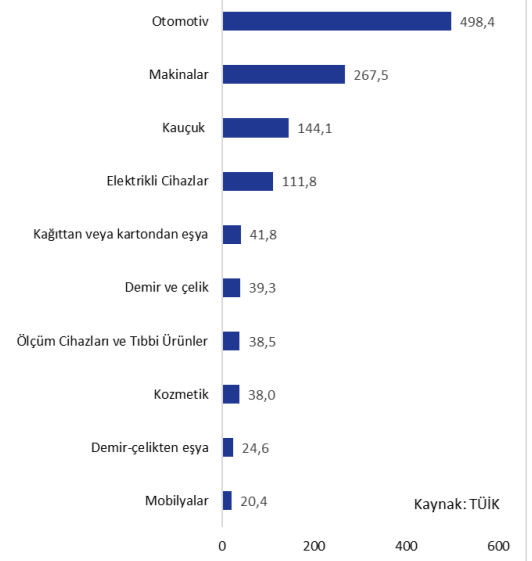


Türkiye'nin Slovakya'ya ihracatında otomotiv, makinalar, örme giyim eşyası, alüminyumdan eşya ile altın ve mücevher sektörleri öne çıkmaktadır. 2023 yılında altın ve mücevher sektöründen ihracat bir önceki yıla göre 81,5 kat artarak 71 milyon USD olurken makinalar sektöründen ihracat ise %20'lik yükselişle 80,5 milyar USD olmuştur. Türkiye'nin Slovakya'ya ihracatının 2023 yılında bir önceki yıla göre %10'luk artışında altın ve mücevher ile makinalar sektörlerindeki ihracat artışları belirleyici olmuştur. Öte yandan, bakır ve bakırdan eşya sektöründen ihracat ise bir önceki yıla göre %37 azalarak 37 milyon USD seviyesine gerilemiştir.

Türkiye'nin Slovakya'dan ithalatında ise otomotiv sektörü 498 milyon USD ile başı çekmektedir. Türkiye'nin Slovakya'dan otomotiv sektöründen ithalatı 2023 yılında bir önceki yıla göre %81 artmış, Türkiye'nin Slovakya'dan ithalatının %32'lik yükselişinde başı çekmiştir. Makinalar, kauçuk ve elektrikli cihazlar sektörlerinden ithalatlar ise bir önceki yıla göre sırasıyla %21, %15' ve %21'lik yükselişler yaşamış, Türkiye'nin Slovakya'dan ithalatındaki yükselişin dörtte birini bu üç sektör oluşturmuştur. Öte yandan, demir çelik sektöründe ithalatımız %48 azalarak 39 milyon USD seviyesine gerilemiştir.

Kozmetik ile canlı hayvanlar ithalatları da %100'e yakın yükselişler yaşamış, ancak ithalattaki yükselişin %8'ine katkı sağlamıştır.

## SLOVAKYA BİLGİ NOTU

Türkiye'nin Slovakya'ya İhracatı  
(ÖTS, Milyon USD, 2023)Türkiye'nin Slovakya'dan İthalatı  
(ÖTS, Milyon USD, 2023)





## DIŞ EKONOMİK İLİŞKİLER KURULU

Huzur Mahallesi, Azerbaycan Caddesi Skyland Sky Office No: 4  
B Blok Kat: 21-22 Seyrantepe 34485 Sarıyer/İstanbul

[www.deik.org.tr](http://www.deik.org.tr) • [info@deik.org.tr](mailto:info@deik.org.tr)

     deikiletisim |   deikint